

## **Leis**

---



**PREFEITURA MUNICIPAL DE PIRITIBA**  
**ESTADO DA BAHIA**  
**CNPJ: 13.795.786/0001-22**



---

### **LEI Nº 891/2014**

Estima a Receita e fixa a Despesa do Município de Piritiba para o exercício financeiro de 2015, e dá outras providências.

**O PREFEITO MUNICIPAL DE PIRITIBA, ESTADO DA BAHIA**, no uso de suas atribuições legais e constitucionais, com fundamento no que dispõe a Constituição Federal em seu art. 165, § 5º, a Lei Orgânica Municipal, o Plano Plurianual do Quadriênio 2014-2017 e a Lei de Diretrizes Orçamentárias do exercício de 2015, faço saber que a Câmara Municipal aprovou e eu sanciono e promulgo a seguinte Lei:

#### **Capítulo I**

#### **DAS DISPOSIÇÕES PRELIMINARES**

**Art. 1º** - Esta Lei estima a receita e fixa a despesa do orçamento anual do Município para o exercício financeiro de 2015, compreendendo:

- I** – O Orçamento Fiscal, inerente aos Poderes do Município, seus fundos, órgãos e entidades da administração pública municipal, direta e indireta, incluídas as Fundações instituídas ou mantidas pelo Poder Público;
- II** – O Orçamento da Seguridade Social, abrangendo todas as entidades e órgãos a ele vinculados da Administração Direta e Indireta, bem como os Fundos e Fundações instituídos ou mantidos pelo Poder Público.

---

*Alameda João Damasceno Sampaio, 06, Centro, Piritiba – Bahia*  
*CEP: 44.830-000 – Telefone: (74) 3628 – 2153*



**PREFEITURA MUNICIPAL DE PIRITIBA**  
**ESTADO DA BAHIA**  
**CNPJ: 13.795.786/0001-22**



**Capítulo II**

**DO ORÇAMENTO FISCAL E DA SEGURIDADE SOCIAL**

**Seção I**

**DA ESTIMATIVA DA RECEITA**

**Art. 2º** - A Receita Orçamentária é estimada em **R\$ 45.697.000,00 (Quarenta e Cinco milhões, Seiscentos e noventa e sete mil reais)**.

**Art. 3º** - A receita decorrerá da arrecadação efetuada nos termos da legislação vigente e segundo as especificações constantes do Anexo II desta Lei, observado o seguinte desdobramento:

DISCRIMINAÇÃO	TESOURO R\$	OUTRAS FONTES (Administração Indireta) R\$	TOTAL R\$
<b>RECEITAS CORRENTES</b>	<b>44.883.000,00</b>	<b>-</b>	<b>44.883.000,00</b>
Receita Tributária	1.208.000,00		1.208.000,00
Receita de Contribuição			-
Receita Patrimonial	181.000,00		181.000,00
Receita de Serviços	830.000,00		830.000,00
Transferências Correntes	42.337.000,00		42.337.000,00
Outras Receitas Correntes	327.000,00		327.000,00
<b>RECEITAS DE CAPITAL</b>	<b>5.023.000,00</b>	<b>-</b>	<b>5.023.000,00</b>
Operações de Crédito	900.000,00		900.000,00
Alienação de Bens	60.000,00		60.000,00
Transferências de Capital	4.063.000,00		4.063.000,00
Outras Receitas de Capital			-
<b>DEDUÇÕES DA RECEITA</b>	<b>4.209.000,00</b>		<b>4.209.000,00</b>
<b>RECEITA TOTAL</b>	<b>45.697.000,00</b>	<b>-</b>	<b>45.697.000,00</b>

**Seção II**

**DA FIXAÇÃO DA DESPESA**

**Art. 4º** - A despesa total, no mesmo valor da receita, é fixada em **R\$ 45.697.000,00 (Quarenta e Cinco milhões, Seiscentos e noventa e sete mil reais)**.

**Art. 5º** - A despesa fixada, observada a consolidação e o detalhamento da programação constante dos Anexos I e II desta Lei, apresenta o seguinte desdobramento:

*Alameda João Damasceno Sampaio, 06, Centro, Piritiba – Bahia*  
*CEP: 44.830-000 – Telefone: (74) 3628 – 2153*



**PREFEITURA MUNICIPAL DE PIRITIBA**  
**ESTADO DA BAHIA**  
**CNPJ: 13.795.786/0001-22**



**I – Por Órgãos**

<b>I – POR ÓRGÃOS</b>			
<b>DISCRIMINAÇÃO</b>	<b>FISCAL R\$</b>	<b>SEGURIDADE SOCIAL R\$</b>	<b>TOTAL R\$</b>
<b>PODER LEGISLATIVO</b>	<b>1.534.000,00</b>	<b>-</b>	<b>1.534.000,00</b>
Câmara Municipal	1.534.000,00		1.534.000,00
<b>PODER EXECUTIVO</b>	<b>33.642.350,00</b>	<b>10.520.650,00</b>	<b>44.163.000,00</b>
Gabinete do Prefeito Municipal	910.000,00		910.000,00
Secretaria de Planejamento, Administração e Finanças	4.293.600,00		4.293.600,00
Secretaria de Educação	18.734.100,00		18.734.100,00
Secretaria Obras Urbanismo e Infraestrutura	6.742.400,00		6.742.400,00
Secretaria de Agricultura e Meio Ambiente	721.250,00		721.250,00
Secretaria Municipal de Esporte, Cultura e Lazer	2.241.000,00		2.241.000,00
Secretaria Municipal de Assistência social	-	2.129.000,00	2.129.000,00
Secretaria Municipal de Saúde		8.242.650,00	8.242.650,00
Secretaria Municipal Infancia e Juventude		149.000,00	149.000,00
<b>DESPESA TOTAL</b>	<b>35.176.350,00</b>	<b>10.520.650,00</b>	<b>45.697.000,00</b>

**II – Por Funções**

<b>II – POR FUNÇÕES</b>			
<b>DISCRIMINAÇÃO</b>	<b>FISCAL R\$</b>	<b>SEGURIDADE SOCIAL R\$</b>	<b>TOTAL R\$</b>
LEGISLATIVA	1.534.000,00		1.534.000,00
ADMINISTRAÇÃO	4.053.400,00		4.053.400,00
ASSISTÊNCIA SOCIAL		2.278.000,00	2.278.000,00
SAÚDE		8.242.650,00	8.242.650,00
EDUCAÇÃO	18.734.100,00		18.734.100,00
CULTURA	705.000,00		705.000,00
URBANISMO	6.572.000,00		6.572.000,00
HABITAÇÃO	200.000,00		200.000,00
AGRICULTURA	778.250,00		778.250,00
COMERCIO E SERVIÇOS	6.000,00		6.000,00
TRANSPORTE	309.000,00		309.000,00
DESPORTO E LAZER	814.000,00		814.000,00
ENCARGOS ESPECIAIS	1.013.600,00		1.013.600,00
RESERVA DE CONTINGÊNCIA	457.000,00		457.000,00
<b>DESPESA TOTAL</b>	<b>35.176.350,00</b>	<b>10.520.650,00</b>	<b>45.697.000,00</b>

*Alameda João Damasceno Sampaio, 06, Centro, Piritiba – Bahia*  
*CEP: 44.830-000 – Telefone: (74) 3628 – 2153*



**PREFEITURA MUNICIPAL DE PIRITIBA**  
**ESTADO DA BAHIA**  
**CNPJ: 13.795.786/0001-22**



**III – Por Categorias Econômicas**

<b>III – POR CATEGORIAS ECONOMICAS</b>			
<b>DISCRIMINAÇÃO</b>	<b>FISCAL R\$</b>	<b>SEGURIDADE SOCIAL R\$</b>	<b>TOTAL R\$</b>
<b>DESPESAS CORRENTES</b>	<b>25.959.600,00</b>	<b>8.638.650,00</b>	<b>34.598.250,00</b>
Pessoal e Encargos Sociais	16.477.500,00	2.670.000,00	19.147.500,00
Juros e Encargos da Dívida	3.000,00	-	3.000,00
Outras Despesas Correntes	<b>9.479.100,00</b>	<b>5.968.650,00</b>	15.447.750,00
<b>DESPESAS DE CAPITAL</b>	<b>8.759.750,00</b>	<b>1.882.000,00</b>	<b>10.641.750,00</b>
Investimentos	<b>8.379.750,00</b>	<b>1.882.000,00</b>	10.261.750,00
Inversão Financeira			-
Amortização da Dívida	<b>380.000,00</b>		380.000,00
<b>RESERVA DE CONTINGENCIA</b>	<b>457.000,00</b>		<b>457.000,00</b>
<b>DESPESA TOTAL</b>	<b>35.176.350,00</b>	<b>10.520.650,00</b>	<b>45.697.000,00</b>

**Seção III**  
**DAS AUTORIZAÇÕES**

**Art. 6º** - Fica o Poder Executivo Municipal autorizado a:

I - Abrir créditos adicionais suplementares destinados ao reforço de dotações orçamentárias, nos limites e recursos abaixo indicados:

a) Decorrente de Superávit Financeiro apurado em balanço patrimonial do exercício anterior até o limite de 40% (quarenta por cento) do Orçamento Municipal, que Estima a Receita e Fixa as Despesas para o exercício financeiro de 2015, de acordo com o disposto no art. 43 § 1º, Inciso I e § 2º da Lei 4.320/64;

b) Decorrente de Excesso de Arrecadação até o limite de 40% (quarenta por cento) do Orçamento Municipal, que Estima a Receita e Fixa as Despesas para o exercício financeiro de 2015, conforme estabelecido no art. 43 § 1º, Inciso II e §§ 3º e 4º da Lei 4.320/64;

c) Decorrente de Anulação Parcial ou Total de Dotação até o limite de 40% (quarenta por cento) do Orçamento Municipal, que Estima a Receita e Fixa as

*Alameda João Damasceno Sampaio, 06, Centro, Piritiba – Bahia*  
*CEP: 44.830-000 – Telefone: (74) 3628 – 2153*



**PREFEITURA MUNICIPAL DE PIRITIBA**  
**ESTADO DA BAHIA**  
**CNPJ: 13.795.786/0001-22**



Despesas para o exercício financeiro de 2015, na forma definida do art. 43, § 1º, Inciso III da Lei 4.320/64.

d) Provenientes de operações de crédito autorizadas, em forma que juridicamente possibilite ao Poder Executivo realizá-las, até o limite de 40% (quarenta por cento) do Orçamento Municipal, que Estima a Receita e Fixa as Despesas para o exercício financeiro de 2015, na forma definida do art. 43, § 1º, Inciso IV da Lei 4.320/64.

II – Abrir créditos suplementares destinados a suprir insuficiências nas dotações relativas a pessoal e encargos sociais, inativos e pensionistas, dívida pública, honra de avais, débitos de precatórios judiciais, despesas à conta de recursos vinculados e de recursos próprios de entidades da administração descentralizada municipal até o limite de 40% (quarenta por cento) do orçamento municipal.

**Art. 7º** - Fica autorizado a efetuar operações de crédito por antecipação de receita nos limites fixados pelo Senado Federal, obedecido ao disposto no artigo 38 da Lei Complementar nº 101/2000.

**Capítulo V**  
**DISPOSIÇÕES FINAIS**

**Art. 8º** – As Metas Fiscais, definidas na Lei de Diretrizes Orçamentárias para o exercício de 2015, em obediência a Lei Complementar nº 101/2000, ficam ajustadas na forma dos quadros integrantes ao anexo desta Lei.

**Art. 9º** – As prioridades da Administração Pública Municipal de que trata a Lei de Diretrizes Orçamentárias para o exercício de 2015, são as constantes no anexo desta Lei.

---

*Alameda João Damasceno Sampaio, 06, Centro, Piritiba – Bahia*  
*CEP: 44.830-000 – Telefone: (74) 3628 – 2153*



**PREFEITURA MUNICIPAL DE PIRITIBA  
ESTADO DA BAHIA  
CNPJ: 13.795.786/0001-22**



---

**Art. 10º** - Esta Lei entra em vigor a partir de 1º de janeiro de 2015, revogadas as disposições em contrário.

Gabinete do Prefeito Municipal de Piritiba, em 21 de Novembro de 2014.

**Ivan Silva Cedraz  
Prefeito Municipal**

**Érick Nilson Souza Sodré  
Secretário de Planejamento, Administração e Finanças**

---

*Alameda João Damasceno Sampaio, 06, Centro, Piritiba – Bahia  
CEP: 44.830-000 – Telefone: (74) 3628 – 2153*



**PREFEITURA MUNICIPAL DE PIRITIBA**  
ALAMEDA SAMPAIO, 06  
CENTRO  
PIRITIBA - BA  
CNPJ: 13.795.786/0001-22

**Orçamento**  
**Sumário Geral - Receita / Despesa por Funções**

Valores expressos em R\$

Receitas	Total	Despesas	Total
10 - RECEITAS CORRENTES	44.883.000,00	01 - LEGISLATIVA	1.534.000,00
11 - RECEITA TRIBUTARIA	1.208.000,00	04 - ADMINISTRAÇÃO	4.053.400,00
13 - RECEITA PATRIMONIAL	181.000,00	08 - ASSISTÊNCIA SOCIAL	2.278.000,00
16 - RECEITAS DE SERVIÇOS	830.000,00	10 - SAÚDE	8.242.650,00
17 - TRANSFERÊNCIAS CORRENTES	42.337.000,00	12 - EDUCAÇÃO	18.734.100,00
19 - OUTRAS RECEITAS CORRENTES	327.000,00	13 - CULTURA	705.000,00
20 - RECEITAS DE CAPITAL	5.023.000,00	15 - URBANISMO	6.572.000,00
21 - OPERACOES DE CREDITO	900.000,00	16 - HABITAÇÃO	200.000,00
22 - ALIENAÇÃO DE BENS	60.000,00	20 - AGRICULTURA	778.250,00
24 - TRANSFERÊNCIAS DE CAPITAL	4.063.000,00	23 - COMÉRCIO E SERVIÇOS	6.000,00
90 - Deduções da Receita Corrente	(4.209.000,00)	26 - TRANSPORTE	309.000,00
<b>TOTAL</b>	<b>45.697.000,00</b>	27 - DESPORTO E LAZER	814.000,00
		28 - ENCARGOS ESPECIAIS	1.013.600,00
		99 - RESERVA DE CONTINGENCIA	457.000,00
		<b>TOTAL</b>	<b>45.697.000,00</b>



**PREFEITURA MUNICIPAL DE PIRITIBA**

ALAMEDA SAMPAIO, 06  
CENTRO  
PIRITIBA - BA  
CNPJ: 13.795.786/0001-22

**Anexo I, da Lei Nº 4.320/64 - Orçamento 2015**

**Demonstrativo de Receita e Despesa Segundo as Categorias Econômicas**

Receita		Despesa	
RECEITAS CORRENTES	44.883.000,00	DESPESAS CORRENTES	34.598.250,00
RECEITA TRIBUTARIA	1.208.000,00	PESSOAL E ENCARGOS SOCIAIS	19.147.500,00
RECEITA DE CONTRIBUIÇÕES	0,00	JUROS E ENCARGOS DA DÍVIDA	3.000,00
RECEITA PATRIMONIAL	181.000,00	OUTRAS DESPESAS CORRENTES	15.447.750,00
RECEITAS DE SERVIÇOS	830.000,00		
TRANSFERÊNCIAS CORRENTES	42.337.000,00		
OUTRAS RECEITAS CORRENTES	327.000,00		
<b>Sub-total R\$:</b>	<b>44.883.000,00</b>	<b>Sub-total R\$:</b>	<b>34.598.250,00</b>
RECEITAS DE CAPITAL	5.023.000,00	DESPESAS DE CAPITAL	10.641.750,00
OPERACOES DE CREDITO	900.000,00	INVESTIMENTOS	10.261.750,00
ALIENAÇÃO DE BENS	60.000,00	INVERSÕES FINANCEIRAS	0,00
TRANSFERÊNCIAS DE CAPITAL	4.063.000,00	AMORTIZAÇÃO DA DÍVIDA	380.000,00
<b>Sub-total R\$:</b>	<b>5.023.000,00</b>	<b>Sub-total R\$:</b>	<b>10.641.750,00</b>
Deduções da Receita Corrente	-4.209.000,00	Reserva de Contingência	457.000,00
<b>Sub-total R\$:</b>	<b>-4.209.000,00</b>	<b>Sub-total R\$:</b>	<b>457.000,00</b>
<b>Total R\$:</b>	<b>45.697.000,00</b>	<b>Total R\$:</b>	<b>45.697.000,00</b>





**PREFEITURA MUNICIPAL DE PIRITIBA**

ALAMEDA SAMPAIO, 06  
CENTRO  
PIRITIBA - BA  
CNPJ: 13.795.786/0001-22

**Anexo I - Orçamento 2015  
Resumo Geral da Receita**

Valores expressos em R\$

Código	Especificação	Rubrica	Fonte	Categoria Econômica
1.0.0.0.00.00.00.00	RECEITAS CORRENTES			44.883.000,00
1.1.0.0.00.00.00.00	RECEITA TRIBUTARIA		1.208.000,00	
1.1.1.0.00.00.00.00	Impostos		930.000,00	
1.1.1.2.00.00.00.00	Imp. s/o Patrimônio e a Renda	488.000,00		
1.1.1.2.02.00.00.00	Imp. Predial e Territorial Urbano	47.000,00		
1.1.1.2.04.00.00.00	Imp. s/a Renda e Proventos de Qualquer Natureza	406.000,00		
1.1.1.2.04.31.00.00	IRRF sobre rendimento de Trabalho	344.000,00		
1.1.1.2.04.34.00.00	IRRF sobre outros Rendimentos	62.000,00		
1.1.1.2.08.00.00.00	Imp. s/Transmissão Inter Vivos de Bens Imóveis	35.000,00		
1.1.1.2.08.01.00.00	Imposto Sobre Transmissão "Inter Vivos " de Bens Imoveis e de Direito Reais	35.000,00		
1.1.1.3.00.00.00.00	Imp. s/a Produção e a Circulação	442.000,00		
1.1.1.3.05.00.00.00	Imposto sobre Serviços de Qualquer Natureza	442.000,00		
1.1.1.3.05.01.00.00	Imposto sobre Serviços de Qualquer Natureza	402.000,00		
1.1.1.3.05.51.00.00	Imposto simples nacional	40.000,00		
1.1.1.3.05.51.01.00	Simplex Nacional	40.000,00		
1.1.2.0.00.00.00.00	Taxas		278.000,00	
1.1.2.1.00.00.00.00	Taxas p/Exercício Poder de Policia	45.000,00		
1.1.2.1.25.00.00.00	Taxa de Licença p/ Funcionamento	15.000,00		
1.1.2.1.29.00.00.00	Taxa de Licença p/ Execução de Obras	1.000,00		
1.1.2.1.99.00.00.00	Outras Taxas p/Exercício de Poder de Policia - Adm	29.000,00		
1.1.2.2.00.00.00.00	Taxas p/Prestação de Serviços	233.000,00		
1.1.2.2.99.00.00.00	Outras Taxas pela Prestação de Serviços	233.000,00		
1.3.0.0.00.00.00.00	RECEITA PATRIMONIAL		181.000,00	
1.3.2.0.00.00.00.00	Recetas de Valores Mobiliários		181.000,00	
1.3.2.5.00.00.00.00	Remuneração de Depósitos Bancários	181.000,00		
1.3.2.5.52.00.00.00	Remuneração de Depósitos Bancários - FUNDEB	40.000,00		
1.3.2.5.52.01.00.00	Rem. de Dep. Banc. - Recursos vinculados à Educação - Fundeb	30.000,00		
1.3.2.5.52.01.01.00	Remuneração de Depósitos Bancários - FUNDEB 60%	18.000,00		
1.3.2.5.52.01.02.00	Remuneração de Depósitos Bancários - FUNDEB 40%	12.000,00		
1.3.2.5.52.02.00.00	Remuneração de Depósitos Bancários - MDE 25%	2.000,00		
1.3.2.5.52.03.00.00	Remuneração de Depósitos Bancários - Salário Educação QSE	2.000,00		
1.3.2.5.52.04.00.00	Rem de Dep. Banc. - Recursos Vinculados a Educação - Convênios	2.000,00		
1.3.2.5.52.99.00.00	Remuneração de Depósitos Bancários - Outros Vinculados à Educação	4.000,00		
1.3.2.5.53.00.00.00	Rem. de Dep. Banc. - Recursos Vinculados à Saúde	39.000,00		
1.3.2.5.53.01.00.00	Remuneração de Depósitos Bancários - Saúde - FMS - Aplicação 15%	25.000,00		
1.3.2.5.53.02.00.00	Remuneração de Depósitos bancários - Transferências SUS	10.000,00		
1.3.2.5.53.03.00.00	Rem de Dep. Banc.- Recursos Vinculados a saúde - Convenio	2.000,00		
1.3.2.5.53.99.00.00	Rem de Dep. Banc. Outros Rec. Vinculados a Saúde	2.000,00		



**PREFEITURA MUNICIPAL DE PIRITIBA**

ALAMEDA SAMPAIO, 06  
CENTRO  
PIRITIBA - BA  
CNPJ: 13.795.786/0001-22

**Anexo I - Orçamento 2015  
Resumo Geral da Receita**

Valores expressos em R\$

Código	Especificação	Rubrica	Fonte	Categoria Econômica
1.3.2.5.54.00.00.00	Remuneração de Depósitos Bancários - Recursos Vinculados a Assistência S	21.000,00		
1.3.2.5.54.01.00.00	Remuneração de Depósitos Bancários - Transferências FNAS	17.000,00		
1.3.2.5.54.05.00.00	Remuneração Dep. Banc. FEAS	2.000,00		
1.3.2.5.54.99.00.00	Rem de Dep. Banc. Outros Rec. Vinculados a Assistência Social	2.000,00		
1.3.2.5.55.00.00.00	Rem de Dep. Banc. - Convênio Diversos	5.000,00		
1.3.2.5.56.00.00.00	Remuneração de Depósitos Bancários - Demais Recursos Vinculados	63.000,00		
1.3.2.5.56.01.00.00	Receita de Remuneração de Depósitos Bancários de Recursos Vinculados -	1.000,00		
1.3.2.5.56.02.00.00	Receita de Rem. de Dep. Bancários de Rec. Vinculados - (CIDE)	1.000,00		
1.3.2.5.56.04.00.00	Rem de Dep. Banc. -Recursos Vinculado FCBA	1.000,00		
1.3.2.5.56.05.00.00	Rem de Dep. Banc. - Recursos Vinculados FIES	2.000,00		
1.3.2.5.56.99.00.00	Outras Remuneração de Depósitos Bancários - Recursos Vinculados	58.000,00		
1.3.2.5.57.00.00.00	Remuneração de Depósitos Bancários - Recursos Não Vinculados	13.000,00		
1.3.2.5.57.01.00.00	Remuneração de Dep. Bancários - Recursos Não Vinculados - REN	1.000,00		
1.3.2.5.57.99.00.00	Rem. de Dep. Banc. - Recursos não Vinculados - Outros	12.000,00		
1.6.0.0.00.00.00.00	<b>RECEITAS DE SERVIÇOS</b>		830.000,00	
1.6.0.0.05.00.00.00	Serviços de Saúde	824.000,00		
1.6.0.0.05.01.00.00	Receita de Serviços Hospitalares	492.000,00		
1.6.0.0.05.10.00.00	Serviços Ambulatoriais	332.000,00		
1.6.0.0.13.00.00.00	Serviços Administrativos	6.000,00		
1.6.0.0.13.99.00.00	Outro Serviços Administrativos	6.000,00		
1.7.0.0.00.00.00.00	<b>TRANSFERÊNCIAS CORRENTES</b>		42.337.000,00	
1.7.2.0.00.00.00.00	Transferências Intergovernamentais		40.532.000,00	
1.7.2.1.00.00.00.00	Transferências da União	24.152.000,00		
1.7.2.1.01.00.00.00	Participação na Receita da União	17.010.000,00		
1.7.2.1.01.02.00.00	Cota-Parte do FPM	17.000.000,00		
1.7.2.1.01.05.00.00	Cota-Parte Imp.s/Prop.Territorial Rural	10.000,00		
1.7.2.1.22.00.00.00	Transf. Comp. Financeira p/ Exp. Rec. Naturais	250.000,00		
1.7.2.1.22.30.00.00	Cota-Parte Royalties - Comp. Financ. Prod. Petróleo	21.000,00		
1.7.2.1.22.70.00.00	Cota-Parte do Fundo Especial do Petróleo - FEP	229.000,00		
1.7.2.1.33.00.00.00	Transf. de Recursos do SUS - Fundo a Fundo	3.858.000,00		
1.7.2.1.33.51.00.00	Bloco de Assistência Farmacêutica	8.000,00		
1.7.2.1.33.51.01.00	Programa de Assistência Farmacêutica Básica	2.000,00		
1.7.2.1.33.51.03.00	Prog. Nac. de qual. Assistência Farmácia - QUALIFAR	6.000,00		
1.7.2.1.33.52.00.00	Bloco Atenção Básica	2.418.000,00		
1.7.2.1.33.52.01.00	Piso de Atenção Básica - PAB FIXO	600.000,00		
1.7.2.1.33.52.02.00	Programa Saúde da Família - PSF	818.000,00		
1.7.2.1.33.52.03.00	Programa de Agentes Comunitários de Saúde - PACS	531.000,00		
1.7.2.1.33.52.04.00	Programa Saúde Bucal	235.000,00		



**PREFEITURA MUNICIPAL DE PIRITIBA**

ALAMEDA SAMPAIO, 06  
CENTRO  
PIRITIBA - BA  
CNPJ: 13.795.786/0001-22

**Anexo I - Orçamento 2015**  
**Resumo Geral da Receita**

Valores expressos em R\$

Código	Especificação	Rubrica	Fonte	Categoria Econômica
1.7.2.1.33.52.05.00	Compensação de Especificidades Regionais	10.000,00		
1.7.2.1.33.52.06.00	Programa Saúde na Escola - PSE	44.000,00		
1.7.2.1.33.52.07.00	Programa de Melhoria do Acesso e da Qualidade - PMAQ	170.000,00		
1.7.2.1.33.52.12.00	Incentivos Pontuais para Serviços de Vigilância em Saúde - IPVS	10.000,00		
1.7.2.1.33.53.00.00	Bloco de Gestão Do SUS	340.000,00		
1.7.2.1.33.53.01.00	CAPS I - Incentivo ao Custeio dos Centros de At. Psicossocial	340.000,00		
1.7.2.1.33.55.00.00	Bloco Vigilância em Saúde	1.092.000,00		
1.7.2.1.33.55.01.00	Piso Fixo de Vigilância e Promoção da Saúde - PFVPS	81.000,00		
1.7.2.1.33.55.02.00	Ações Estruturantes de Vigilância Sanitária	89.000,00		
1.7.2.1.33.55.13.00	Incentivo de Qualificação das Ações de Dengue	2.000,00		
1.7.2.1.33.55.99.00	Outras Transferências do SUS	920.000,00		
1.7.2.1.34.00.00.00	Transferência de Recursos do FNAS	600.000,00		
1.7.2.1.34.51.00.00	Bloco da Proteção Social Especial	130.000,00		
1.7.2.1.34.51.01.00	Piso Fixo de Média Complexidade	78.000,00		
1.7.2.1.34.51.06.00	Ações Estratégicas do Programa do PETI	52.000,00		
1.7.2.1.34.52.00.00	Bloco da Proteção Social Básica	308.000,00		
1.7.2.1.34.52.01.00	Piso Básico Variável - SCFV	198.000,00		
1.7.2.1.34.52.02.00	Piso Básico Fixo - CRAS	110.000,00		
1.7.2.1.34.53.00.00	Bloco da Gestão Social	162.000,00		
1.7.2.1.34.53.01.00	Índice de Gestão Descentralizada do SUAS	25.000,00		
1.7.2.1.34.53.02.00	Índice de Gestão Descentralizada - IGDBF	137.000,00		
1.7.2.1.35.00.00.00	Transferência de Recursos do FNDE	2.121.000,00		
1.7.2.1.35.01.00.00	Transferência do Salário Educação - QSE	380.000,00		
1.7.2.1.35.02.00.00	Transferência do PDDE	25.000,00		
1.7.2.1.35.03.00.00	Transferência do PNAE	531.000,00		
1.7.2.1.35.04.00.00	Transferência do PNATE	285.000,00		
1.7.2.1.35.99.00.00	Outras Transf. da Dir. do FNDE	900.000,00		
1.7.2.1.36.00.00.00	ICMS Desoneração - LC 87/96	15.000,00		
1.7.2.1.99.00.00.00	Outras Transferências da União	298.000,00		
1.7.2.1.99.01.00.00	Cota-Parte do Auxílio Financeiro aos Municípios - AFM	270.000,00		
1.7.2.1.99.02.00.00	CEX/FEX - Auxílio Financeiro P/ Fomento Exportação	28.000,00		
1.7.2.2.00.00.00.00	Transferências dos Estados	4.578.000,00		
1.7.2.2.01.00.00.00	Participação na Receita dos Estados	4.062.000,00		
1.7.2.2.01.01.00.00	Cota-Parte do ICMS	3.790.000,00		
1.7.2.2.01.02.00.00	Cota-Parte do IPVA	195.000,00		
1.7.2.2.01.04.00.00	Cota-Parte do IPI s/ Exportação	35.000,00		
1.7.2.2.01.13.00.00	Cota-Parte da CIDE	42.000,00		
1.7.2.2.33.00.00.00	Transf. de Rec. do Estado p/ Prog. de Saúde - Fundo a Fundo	136.000,00		

Página 3 de 6



**PREFEITURA MUNICIPAL DE PIRITIBA**

ALAMEDA SAMPAIO, 06  
CENTRO  
PIRITIBA - BA  
CNPJ: 13.795.786/0001-22

**Anexo I - Orçamento 2015  
Resumo Geral da Receita**

Valores expressos em R\$

Código	Especificação	Rubrica	Fonte	Categoria Econômica
1.7.2.2.33.51.01.00	Programa Saúde da Família - PSF Estado	128.000,00		
1.7.2.2.33.51.02.00	Tratamento Fora do Domicílio	8.000,00		
1.7.2.2.99.00.00.00	Outras Transferências do Estado	380.000,00		
1.7.2.2.99.51.00.00	Outras Transferências do Estado	213.000,00		
1.7.2.2.99.51.01.00	Fundo de Investimento Econômico e Social - FIES	54.000,00		
1.7.2.2.99.51.02.00	FCBA - Fundo de Cultura da Bahia	9.000,00		
1.7.2.2.99.51.03.00	Programa de Transporte Escolar - PETE	90.000,00		
1.7.2.2.99.51.04.00	TOPA - Todos pela Alfabetização	60.000,00		
1.7.2.2.99.52.00.00	Transferências de Recursos do Fundo Estadual de Assistência Social - FEAS	167.000,00		
1.7.2.2.99.52.01.00	Piso Básico Fixo - Estado	19.000,00		
1.7.2.2.99.52.02.00	Programa de Benefícios Eventuais	10.000,00		
1.7.2.2.99.52.04.00	Piso Fixo de Média Complexidade - Estado	98.000,00		
1.7.2.2.99.52.05.00	Programa de Erradicação do Trabalho Infantil - PETI Estado	10.000,00		
1.7.2.2.99.52.06.00	Piso Básico Variável II - Estado	20.000,00		
1.7.2.2.99.52.08.00	Piso de Alta Complexidade	10.000,00		
1.7.2.4.00.00.00.00	Transferências Multigovernamentais	11.802.000,00		
1.7.2.4.01.00.00.00	Transferências de Recursos do FUNDEB	8.202.000,00		
1.7.2.4.01.51.00.00	Transferências de Recursos do Fundo de Manutenção e Desenvolvimento d	8.202.000,00		
1.7.2.4.01.51.01.00	Transferência de Recursos do Fundo de Manutenção e Desenvolvimento c	5.040.000,00		
1.7.2.4.01.51.02.00	Transferências de Recursos do Fundo de manutenção e Desenvolvimento	3.162.000,00		
1.7.2.4.02.00.00.00	Transf. Recursos da Complement. do FUNDEB	3.600.000,00		
1.7.2.4.02.51.00.00	Transferências de Recursos da Complementação da União ao Fundo de Ma	3.600.000,00		
1.7.2.4.02.51.01.00	Transf. de Recursos da Complementação da União ao Fundo de Manutenç	2.360.000,00		
1.7.2.4.02.51.02.00	Transf. de Recursos da Complementação da União ao Fundo de Manutenç	1.240.000,00		
1.7.5.0.00.00.00.00	Transferências de Pessoas		5.000,00	
1.7.5.0.01.00.00.00	Transferências de Pessoas - Fundo da Infância e Juventude	5.000,00		
1.7.6.0.00.00.00.00	Transferências de Convênios		1.800.000,00	
1.7.6.1.00.00.00.00	Transf. de Convênios da União e suas Entidades	1.800.000,00		
1.7.6.1.02.00.00.00	Transferências de Convênios da União Destinados a Programas de Educação	1.800.000,00		
1.9.0.0.00.00.00.00	OUTRAS RECEITAS CORRENTES		327.000,00	
1.9.1.0.00.00.00.00	Multas e Juros De Mora		55.000,00	
1.9.1.1.00.00.00.00	Multas e Juros de Mora dos Tributos	2.000,00		
1.9.1.1.38.00.00.00	Multa e Juros de Mora s/ IPTU	1.000,00		
1.9.1.1.99.00.00.00	Multa e Juros de Mora outros Tributos	1.000,00		
1.9.1.1.99.01.00.00	Multa e Juros de Mora outras Tributos	1.000,00		
1.9.1.3.00.00.00.00	Multa e Juros de Mora Dívida Ativa Tributária	2.000,00		
1.9.1.3.11.00.00.00	Multa e Juros de Mora Dívida Ativa s/ IPTU	1.000,00		
1.9.1.3.99.00.00.00	Multa e Juros de Mora Dívida Ativa de Outros Tribu	1.000,00		



**PREFEITURA MUNICIPAL DE PIRITIBA**

ALAMEDA SAMPAIO, 06  
CENTRO  
PIRITIBA - BA  
CNPJ: 13.795.786/0001-22

**Anexo I - Orçamento 2015**  
**Resumo Geral da Receita**

Valores expressos em R\$

Código	Especificação	Rubrica	Fonte	Categoria Econômica
1.9.1.3.99.01.00.00	Multa e Juros de Mora Dívida Ativa de Outros Tributos	1.000,00		
1.9.1.9.00.00.00.00	Multa de Outras Origens	51.000,00		
1.9.1.9.48.00.00.00	Multas Aplicadas pelos Tribunais de Contas	46.000,00		
1.9.1.9.99.00.00.00	Outras Multas	5.000,00		
1.9.1.9.99.01.00.00	Outras Multas	5.000,00		
1.9.2.0.00.00.00.00	Indenizações e Restituições		173.000,00	
1.9.2.1.00.00.00.00	Indenizações	1.000,00		
1.9.2.1.99.00.00.00	Outras Indenizações	1.000,00		
1.9.2.1.99.01.00.00	Outras Restituições	1.000,00		
1.9.2.2.00.00.00.00	Restituições	172.000,00		
1.9.2.2.99.00.00.00	Outras Restituições	172.000,00		
1.9.2.2.99.02.00.00	Outras Restituições	172.000,00		
1.9.3.0.00.00.00.00	Receitas da Dívida Ativa		30.000,00	
1.9.3.1.00.00.00.00	Receita de Dívida Ativa Tributária	29.000,00		
1.9.3.1.11.00.00.00	Receita da Dívida Ativa do IPTU	27.000,00		
1.9.3.1.99.00.00.00	Receita da Dívida Ativa de Outros Tributos	2.000,00		
1.9.3.1.99.01.00.00	Receita da Dívida Ativa Outros Tributos	2.000,00		
1.9.3.2.00.00.00.00	Receita da Dívida Ativa Não Tributária	1.000,00		
1.9.3.2.99.00.00.00	Rec. da Dívida Ativa Não Tribut. de Outras Receitas	1.000,00		
1.9.3.2.99.01.00.00	Receita da Dívida Ativa Não Tributária de Outros Tributos - Principal	1.000,00		
1.9.9.0.00.00.00.00	Receitas Diversas		69.000,00	
1.9.9.0.99.00.00.00	Outras Receitas	69.000,00		
2.0.0.0.00.00.00.00	RECEITAS DE CAPITAL			5.023.000,00
2.1.0.0.00.00.00.00	OPERACOES DE CREDITO		900.000,00	
2.1.1.0.00.00.00.00	Operações de Crédito Internas		900.000,00	
2.1.1.4.00.00.00.00	Operações de Crédito Internas - Contratuais	900.000,00		
2.1.1.4.99.00.00.00	Outras Operações de Crédito Internas - Contratuais	900.000,00		
2.2.0.0.00.00.00.00	ALIENAÇÃO DE BENS		60.000,00	
2.2.1.0.00.00.00.00	Alienação de Bens Móveis		30.000,00	
2.2.1.9.00.00.00.00	Alienação de Outros Bens Móveis	30.000,00		
2.2.2.0.00.00.00.00	Alienação de Bens Imóveis		30.000,00	
2.2.2.9.00.00.00.00	Alienação de Outros Bens Imóveis	30.000,00		
2.4.0.0.00.00.00.00	TRANSFERÊNCIAS DE CAPITAL		4.063.000,00	
2.4.2.0.00.00.00.00	Transferências Intergovernamentais		595.000,00	
2.4.2.1.00.00.00.00	Transferência da União	595.000,00		
2.4.2.1.01.00.00.00	Transferências de Recursos do Sistema Único de Saúde - SUS	165.000,00		
2.4.2.1.02.00.00.00	Transferências de Recursos Destinados a Programas de Educação	30.000,00		
2.4.2.1.99.00.00.00	Outras Transferências da União	400.000,00		

Página 5 de 6



**PREFEITURA MUNICIPAL DE PIRITIBA**

ALAMEDA SAMPAIO, 06  
CENTRO  
PIRITIBA - BA  
CNPJ: 13.795.786/0001-22

**Anexo I - Orçamento 2015  
Resumo Geral da Receita**

Valores expressos em R\$

Código	Especificação	Rubrica	Fonte	Categoria Econômica
2.4.7.0.00.00.00.00	Transferências de Convênios		3.468.000,00	
2.4.7.1.00.00.00.00	Transf. de Convênios da União e de suas Entidades	3.468.000,00		
2.4.7.1.02.00.00.00	Tran. de Conv. da União p/ Prog. de Educação	468.000,00		
2.4.7.1.02.01.00.00	Transferências de Convênio da União destinadas a programa de Educação	468.000,00		
2.4.7.1.99.00.00.00	Outras Transf. de Convênio da União	3.000.000,00		
2.4.7.1.99.99.00.00	Outras Transf. de Conv. União e de suas Entidades	3.000.000,00		
9.0.0.0.00.00.00.00	Deduções da Receita Corrente			-4.209.000,00
9.7.2.1.00.00.00.00	Dedução da Receita p/ Formação do FUNDEB - União	-3.405.000,00		
9.7.2.1.01.02.00.00	Dedução da Receita p/ Formação FUNDEF-FPM	-3.400.000,00		
9.7.2.1.01.05.00.00	Dedução da Receita p/ Formação do FUNDEB - ITR	-2.000,00		
9.7.2.1.36.00.00.00	Dedução da Receita p/ Formação do FUNDEB - ICMS Desoneração LC	-3.000,00		
9.7.2.2.00.00.00.00	Dedução da Receita p/ Formação do FUNDEB - Estado	-804.000,00		
9.7.2.2.01.01.00.00	Dedução da Rec. p/ Formação FUNDEF - ICMS	-758.000,00		
9.7.2.2.01.02.00.00	Dedução da Receita p/ Formação do FUNDEB - IPVA	-39.000,00		
9.7.2.2.01.04.00.00	Dedução da Receita p/ Formação do FUNDEB - IPI	-7.000,00		
				<b>Total: 45.697.000,00</b>



**PREFEITURA MUNICIPAL DE PIRITIBA**

ALAMEDA SAMPAIO, 06  
CENTRO  
PIRITIBA - BA  
C.N.P.J.: 13.795.786/0001-22

**Anexo II, da Lei Nº 4.320/64 - Orçamento 2015  
Demonstrativo da Receita Segundo sua Natureza e Fonte de Recurso**

Valores expressos em R\$ (1,00)

Código	Descrição	Fonte	Optativo	SubAlinea	Alinea	Rubrica	Espécie	Origem	Categoria
1.0.0.0.00.00.00.00	RECEITAS CORRENTES								44.883.000,00
1.1.0.0.00.00.00.00	RECEITA TRIBUTARIA							1.208.000,00	
1.1.1.0.00.00.00.00	Impostos						930.000,00		
1.1.1.2.00.00.00.00	Imp. s/o Patrimônio e a Renda					488.000,00			
1.1.1.2.02.00.00.00	Imp. Predial e Territorial Urbano				47.000,00				
1.1.1.2.02.00.00.00	Ordinária Livre	0100000			35.250,00				
1.1.1.2.02.00.00.00	Rec. de Imp. e Transf. de Impostos - Educação	0101025			4.700,00				
1.1.1.2.02.00.00.00	Saúde 15%-	0102015			7.050,00				
1.1.1.2.04.00.00.00	Imp. s/ a Renda e Proventos de Qualquer				406.000,00				
1.1.1.2.04.31.00.00	IRRF sobre rendimento de Trabalho			344.000,00					
1.1.1.2.04.31.00.00	Ordinária Livre	0100000		258.000,00					
1.1.1.2.04.31.00.00	Rec. de Imp. e Transf. de Impostos - Educação	0101025		34.400,00					
1.1.1.2.04.31.00.00	Saúde 15%-	0102015		51.600,00					
1.1.1.2.04.34.00.00	IRRF sobre outros Rendimentos			62.000,00					
1.1.1.2.04.34.00.00	Ordinária Livre	0100000		46.500,00					
1.1.1.2.04.34.00.00	Rec. de Imp. e Transf. de Impostos - Educação	0101025		6.200,00					
1.1.1.2.04.34.00.00	Saúde 15%-	0102015		9.300,00					
1.1.1.2.08.00.00.00	Imp. s/Transmissão Inter Vivos de Bens Imóveis				35.000,00				
1.1.1.2.08.01.00.00	Imposto Sobre Transmissão "Inter Vivos " de			35.000,00					
1.1.1.2.08.01.00.00	Ordinária Livre	0100000		26.250,00					
1.1.1.2.08.01.00.00	Rec. de Imp. e Transf. de Impostos - Educação	0101025		3.500,00					
1.1.1.2.08.01.00.00	Saúde 15%-	0102015		5.250,00					
1.1.1.3.00.00.00.00	Imp. s/a Produção e a Circulação					442.000,00			
1.1.1.3.05.00.00.00	Imposto sobre Serviços de Qualquer Natureza				442.000,00				
1.1.1.3.05.01.00.00	Imposto sobre Serviços de Qualquer Natureza			402.000,00					
1.1.1.3.05.01.00.00	Ordinária Livre	0100000		301.500,00					
1.1.1.3.05.01.00.00	Rec. de Imp. e Transf. de Impostos - Educação	0101025		40.200,00					
1.1.1.3.05.01.00.00	Saúde 15%-	0102015		60.300,00					



**PREFEITURA MUNICIPAL DE PIRITIBA**  
ALAMEDA SAMPAIO, 06  
CENTRO  
PIRITIBA - BA  
C.N.P.J.: 13.795.786/0001-22

**Anexo II, da Lei Nº 4.320/64 - Orçamento 2015**  
**Demonstrativo da Receita Segundo sua Natureza e Fonte de Recurso**

Valores expressos em R\$ (1,00)

Código	Descrição	Fonte	Optativo	SubAlínea	Alínea	Rubrica	Espécie	Origem	Categoria
1.1.1.3.05.51.00.00	Imposto simples nacional			40.000,00					
1.1.1.3.05.51.01.00	Simplex Nacional		40.000,00						
1.1.1.3.05.51.01.01	Ordinária Livre	0100000	30.000,00						
1.1.1.3.05.51.01.01	Rec. de Imp. e Transf. de Impostos - Educação	0101025	4.000,00						
1.1.1.3.05.51.01.01	Saúde 15%-	0102015	6.000,00						
1.1.2.0.00.00.00.00	Taxas						278.000,00		
1.1.2.1.00.00.00.00	Taxas p/Exercício Poder de Polícia					45.000,00			
1.1.2.1.25.00.00.00	Taxa de Licença p/ Funcionamento				15.000,00				
1.1.2.1.25.00.00.00	Ordinária Livre	0100000			15.000,00				
1.1.2.1.29.00.00.00	Taxa de Licença p/ Execução de Obras				1.000,00				
1.1.2.1.29.00.00.00	Ordinária Livre	0100000			1.000,00				
1.1.2.1.99.00.00.00	Outras Taxas P/Exercício de Poder de Polícia -				29.000,00				
1.1.2.1.99.00.00.00	Ordinária Livre	0100000			29.000,00				
1.1.2.2.00.00.00.00	Taxas p/Prestação de Serviços					233.000,00			
1.1.2.2.99.00.00.00	Outras Taxas pela Prestação de Serviços				233.000,00				
1.1.2.2.99.00.00.00	Ordinária Livre	0100000			233.000,00				
1.3.0.0.00.00.00.00	RECEITA PATRIMONIAL							181.000,00	
1.3.2.0.00.00.00.00	Receitas de Valores Mobiliários						181.000,00		
1.3.2.5.00.00.00.00	Remuneração de Depósitos Bancários					181.000,00			
1.3.2.5.52.00.00.00	Remuneração de Depósitos Bancários - FUNDEB				40.000,00				
1.3.2.5.52.01.00.00	Rem. de Dep. Banc. - Recursos vinculados à			30.000,00					
1.3.2.5.52.01.01.00	Remuneração de Depósitos Bancários -		18.000,00						
1.3.2.5.52.01.01.00	FUNDEB 60%	0118060	18.000,00						
1.3.2.5.52.01.02.00	Remuneração de Depósitos Bancários -		12.000,00						
1.3.2.5.52.01.02.00	FUNDEB 40%	0119040	12.000,00						
1.3.2.5.52.02.00.00	Remuneração de Depósitos Bancários - MDE			2.000,00					
1.3.2.5.52.02.00.00	Rec. de Imp. e Transf. de Impostos - Educação	0101025		2.000,00					
1.3.2.5.52.03.00.00	Remuneração de Depósitos Bancários - Salário			2.000,00					

Página 2 de 13





**PREFEITURA MUNICIPAL DE PIRITIBA**

ALAMEDA SAMPAIO, 06  
CENTRO  
PIRITIBA - BA  
C.N.P.J.: 13.795.786/0001-22

**Anexo II, da Lei Nº 4.320/64 - Orçamento 2015  
Demonstrativo da Receita Segundo sua Natureza e Fonte de Recurso**

Valores expressos em R\$ (1,00)

Código	Descrição	Fonte	Optativo	SubAlinea	Alinea	Rubrica	Espécie	Origem	Categoria
1.3.2.5.52.03.00.00	Salário Educação	0104050		2.000,00					
1.3.2.5.52.04.00.00	Rem de Dep. Banc. - Recursos Vinculados a			2.000,00					
1.3.2.5.52.04.00.00	Convênio União Educação	0122510		2.000,00					
1.3.2.5.52.99.00.00	Remuneração de Depósitos Bancários - Outros			4.000,00					
1.3.2.5.52.99.00.00	Remuneração de Dep. Banc. -Educação FNDE	0115807		4.000,00					
1.3.2.5.53.00.00.00	Rem. de Dep. Banc. - Recursos Vinculados à				39.000,00				
1.3.2.5.53.01.00.00	Remuneração de Depósitos Bancários - Saúde -			25.000,00					
1.3.2.5.53.01.00.00	Saúde 15%-	0102015		25.000,00					
1.3.2.5.53.02.00.00	Remuneração de Depósitos bancários -			10.000,00					
1.3.2.5.53.02.00.00	Remuneração de Dep. Banc. - SAÚDE SUS	0114806		10.000,00					
1.3.2.5.53.03.00.00	Rem de Dep. Banc. - Recursos Vinculados a			2.000,00					
1.3.2.5.53.03.00.00	Remuneração de Dep. Banc. Saúde-Convênio	0123814		2.000,00					
1.3.2.5.53.99.00.00	Rem de Dep. Banc. Outros Rec. Vinculados a			2.000,00					
1.3.2.5.53.99.00.00	Remuneração de Dep. Banc. - SAÚDE SUS	0114806		2.000,00					
1.3.2.5.54.00.00.00	Remuneração de Depósitos Bancários - Recursos				21.000,00				
1.3.2.5.54.01.00.00	Remuneração de Depósitos Bancários -			17.000,00					
1.3.2.5.54.01.00.00	Remuneração de Depósito Bancário - FNAS	0129817		17.000,00					
1.3.2.5.54.05.00.00	Remuneração Dep. Banc. FEAS			2.000,00					
1.3.2.5.54.05.00.00	Transferências do FEAS	0128200		2.000,00					
1.3.2.5.54.99.00.00	Rem de Dep. Banc. Outros Rec. Vinculados a			2.000,00					
1.3.2.5.54.99.00.00	Remuneração de Depósito Bancário - FNAS	0129817		2.000,00					
1.3.2.5.55.00.00.00	Rem de Dep. Banc. - Convênio Diversos				5.000,00				
1.3.2.5.55.00.00.00	Remuneração de Dep. Banc. - Convênios	0124815			5.000,00				
1.3.2.5.56.00.00.00	Remuneração de Depósitos Bancários - Demais				63.000,00				
1.3.2.5.56.01.00.00	Receita de Remuneração de Depósitos Bancários			1.000,00					
1.3.2.5.56.01.00.00	Royalties/FEP/Fundo Especial	0142370		1.000,00					
1.3.2.5.56.02.00.00	Receita de Rem. de Dep. Bancários de Rec.			1.000,00					
1.3.2.5.56.02.00.00	Contribuição de Interv. no Domínio Econ. - CIDE	0116320		1.000,00					



**PREFEITURA MUNICIPAL DE PIRITIBA**  
ALAMEDA SAMPAIO, 06  
CENTRO  
PIRITIBA - BA  
C.N.P.J.: 13.795.786/0001-22

**Anexo II, da Lei Nº 4.320/64 - Orçamento 2015**  
**Demonstrativo da Receita Segundo sua Natureza e Fonte de Recurso**

Valores expressos em R\$ (1,00)

Código	Descrição	Fonte	Optativo	SubAlinea	Alinea	Rubrica	Espécie	Origem	Categoria
1.3.2.5.56.04.00.00	Rem de Dep. Banc. -Recursos Vinculado FCBA			1.000,00					
1.3.2.5.56.04.00.00	FCBA - Fundo de Cultura do Estado da Bahia	0110310		1.000,00					
1.3.2.5.56.05.00.00	Rem de Dep. Banc - Recursos Vinculados FIES			2.000,00					
1.3.2.5.56.05.00.00	Transferência do FIES	0130360		2.000,00					
1.3.2.5.56.99.00.00	Outras Remuneração de Depósitos Bancários -			58.000,00					
1.3.2.5.56.99.00.00	Ordinária Livre	0100000		58.000,00					
1.3.2.5.57.00.00.00	Remuneração de Depósitos Bancários - Recursos				13.000,00				
1.3.2.5.57.01.00.00	Remuneração de Dep. Bancários - Recursos Não			1.000,00					
1.3.2.5.57.01.00.00	Ordinária Livre	0100000		1.000,00					
1.3.2.5.57.99.00.00	Rem. de Dep. Banc. - Recursos não Vinculados -			12.000,00					
1.3.2.5.57.99.00.00	Ordinária Livre	0100000		12.000,00					
1.6.0.0.00.00.00.00	RECEITAS DE SERVIÇOS							830.000,00	
1.6.0.0.05.00.00.00	Serviços de Saúde				824.000,00				
1.6.0.0.05.01.00.00	Receita de Serviços Hospitalares			492.000,00					
1.6.0.0.05.01.00.00	Transferência do estado para Saúde	0114083		492.000,00					
1.6.0.0.05.10.00.00	Serviços Ambulatoriais			332.000,00					
1.6.0.0.05.10.00.00	Transferência do estado para Saúde	0114083		332.000,00					
1.6.0.0.13.00.00.00	Serviços Administrativos				6.000,00				
1.6.0.0.13.99.00.00	Outro Serviços Administrativos			6.000,00					
1.6.0.0.13.99.00.00	Ordinária Livre	0100000		6.000,00					
1.7.0.0.00.00.00.00	TRANSFERÊNCIAS CORRENTES							42.337.000,00	
1.7.2.0.00.00.00.00	Transferências Intergovernamentais						40.532.000,00		
1.7.2.1.00.00.00.00	Transferências da União					24.152.000,00			
1.7.2.1.01.00.00.00	Participação na Receita da União				17.010.000,00				
1.7.2.1.01.02.00.00	Cota-Parte do FPM			17.000.000,00					
1.7.2.1.01.02.00.00	Ordinária Livre	0100000		12.750.000,00					
1.7.2.1.01.02.00.00	Rec. de Imp. e Transf. de Impostos - Educação	0101025		1.700.000,00					
1.7.2.1.01.02.00.00	Saúde 15%-	0102015		2.550.000,00					

Página 4 de 13



**PREFEITURA MUNICIPAL DE PIRITIBA**

ALAMEDA SAMPAIO, 06  
CENTRO  
PIRITIBA - BA  
C.N.P.J.: 13.795.786/0001-22

**Anexo II, da Lei Nº 4.320/64 - Orçamento 2015  
Demonstrativo da Receita Segundo sua Natureza e Fonte de Recurso**

Valores expressos em R\$ (1,00)

Código	Descrição	Fonte	Optativo	SubAlinea	Alinea	Rubrica	Espécie	Origem	Categoria
1.7.2.1.01.05.00.00	Cota-Parte Imp.s/Prop.Territorial Rural			10.000,00					
1.7.2.1.01.05.00.00	Ordinária Livre	0100000		7.500,00					
1.7.2.1.01.05.00.00	Rec. de Imp. e Transf. de Impostos - Educação	0101025		1.000,00					
1.7.2.1.01.05.00.00	Saúde 15%-	0102015		1.500,00					
1.7.2.1.22.00.00.00	Transf. Comp. Financeira p/ Exp. Rec. Naturais				250.000,00				
1.7.2.1.22.30.00.00	Cota-Parte Royalties - Comp. Financ. Prod.			21.000,00					
1.7.2.1.22.30.00.00	Royalties/FEP/Fundo Especial	0142370		21.000,00					
1.7.2.1.22.70.00.00	Cota-Parte do Fundo Especial do Petróleo - FEP			229.000,00					
1.7.2.1.22.70.00.00	Royalties/FEP/Fundo Especial	0142370		229.000,00					
1.7.2.1.33.00.00.00	Transf. de Recursos do SUS - Fundo a Fundo				3.858.000,00				
1.7.2.1.33.51.00.00	Bloco de Assistência Farmacêutica			8.000,00					
1.7.2.1.33.51.01.00	Programa de Assistência Farmacêutica Básica		2.000,00						
1.7.2.1.33.51.01.00	Bloco de Assistência Farmacêutica	0114077	2.000,00						
1.7.2.1.33.51.03.00	Prog. Nac. de qual. Assistência Farmácia -		6.000,00						
1.7.2.1.33.51.03.00	Bloco de Assistência Farmacêutica	0114077	6.000,00						
1.7.2.1.33.52.00.00	Bloco Atenção Básica			2.418.000,00					
1.7.2.1.33.52.01.00	Piso de Atenção Básica - PAB FIXO		600.000,00						
1.7.2.1.33.52.01.00	Bloco de Atenção Básica	0114078	600.000,00						
1.7.2.1.33.52.02.00	Programa Saúde da Família - PSF		818.000,00						
1.7.2.1.33.52.02.00	Bloco de Atenção Básica	0114078	818.000,00						
1.7.2.1.33.52.03.00	Programa de Agentes Comunitários de Saúde -		531.000,00						
1.7.2.1.33.52.03.00	Bloco de Atenção Básica	0114078	531.000,00						
1.7.2.1.33.52.04.00	Programa Saúde Bucal		235.000,00						
1.7.2.1.33.52.04.00	Bloco de Atenção Básica	0114078	235.000,00						
1.7.2.1.33.52.05.00	Compensação de Especificidades Regionais		10.000,00						
1.7.2.1.33.52.05.00	Bloco de Atenção Básica	0114078	10.000,00						
1.7.2.1.33.52.06.00	Programa Saúde na Escola - PSE		44.000,00						
1.7.2.1.33.52.06.00	Bloco de Atenção Básica	0114078	44.000,00						



**PREFEITURA MUNICIPAL DE PIRITIBA**  
ALAMEDA SAMPAIO, 06  
CENTRO  
PIRITIBA - BA  
C.N.P.J.: 13.795.786/0001-22

**Anexo II, da Lei Nº 4.320/64 - Orçamento 2015**  
**Demonstrativo da Receita Segundo sua Natureza e Fonte de Recurso**

Valores expressos em R\$ (1,00)

Código	Descrição	Fonte	Optativo	SubAlinea	Alinea	Rubrica	Espécie	Origem	Categoria
1.7.2.1.33.52.07.00	Programa de Melhoria do Acesso e da		170.000,00						
1.7.2.1.33.52.07.00	Bloco de Atenção Básica	0114078	170.000,00						
1.7.2.1.33.52.12.00	Incentivos Pontuais para Serviços de Vigilância		10.000,00						
1.7.2.1.33.52.12.00	Bloco de Atenção Básica	0114078	10.000,00						
1.7.2.1.33.53.00.00	Bloco de Gestão Do SUS			340.000,00					
1.7.2.1.33.53.01.00	CAPS I - Incentivo ao Custeio dos Centros de		340.000,00						
1.7.2.1.33.53.01.00	Bloco de Gestão do SUS	0114079	340.000,00						
1.7.2.1.33.55.00.00	Bloco Vigilância em Saúde			1.092.000,00					
1.7.2.1.33.55.01.00	Piso Fixo de Vigilância e Promoção da Saúde -		81.000,00						
1.7.2.1.33.55.01.00	Bloco de vigilância em saúde	0114081	81.000,00						
1.7.2.1.33.55.02.00	Ações Estruturantes de Vigilância Sanitária		89.000,00						
1.7.2.1.33.55.02.00	Bloco de vigilância em saúde	0114081	89.000,00						
1.7.2.1.33.55.13.00	Incentivo de Qualificação das Ações de Dengue		2.000,00						
1.7.2.1.33.55.13.00	Bloco de Atenção Básica	0114078	2.000,00						
1.7.2.1.33.55.99.00	Outras Transferências do SUS		920.000,00						
1.7.2.1.33.55.99.00	Demais Recursos do SUS	0114088	920.000,00						
1.7.2.1.34.00.00.00	Transferência de Recursos do FNAS				600.000,00				
1.7.2.1.34.51.00.00	Bloco da Proteção Social Especial			130.000,00					
1.7.2.1.34.51.01.00	Piso Fixo de Média Complexidade		78.000,00						
1.7.2.1.34.51.01.00	Bloco de Proteção Social Especeial	0129250	78.000,00						
1.7.2.1.34.51.06.00	Ações Estratégicas do Programa do PETI		52.000,00						
1.7.2.1.34.51.06.00	Bloco de Proteção Social Especeial	0129250	52.000,00						
1.7.2.1.34.52.00.00	Bloco da Proteção Social Básica			308.000,00					
1.7.2.1.34.52.01.00	Piso Básico Variável - SCFV		198.000,00						
1.7.2.1.34.52.01.00	Bloco de Proteção Social Básica	0129251	198.000,00						
1.7.2.1.34.52.02.00	Piso Básico Fixo - CRAS		110.000,00						
1.7.2.1.34.52.02.00	Bloco de Proteção Social Básica	0129251	110.000,00						
1.7.2.1.34.53.00.00	Bloco da Gestão Social			162.000,00					

Página 6 de 13



**PREFEITURA MUNICIPAL DE PIRITIBA**

ALAMEDA SAMPAIO, 06  
CENTRO  
PIRITIBA - BA  
C.N.P.J.: 13.795.786/0001-22

**Anexo II, da Lei Nº 4.320/64 - Orçamento 2015**  
**Demonstrativo da Receita Segundo sua Natureza e Fonte de Recurso**

Valores expressos em R\$ (1,00)

Código	Descrição	Fonte	Optativo	SubAlinea	Alinea	Rubrica	Espécie	Origem	Categoria
1.7.2.1.34.53.01.00	Índice de Gestão Descentralizada do SUAS		25.000,00						
1.7.2.1.34.53.01.00	Bloco de Gestão Social	0129252	25.000,00						
1.7.2.1.34.53.02.00	Índice de Gestão Descentralizada - IGDBF		137.000,00						
1.7.2.1.34.53.02.00	Bloco de Gestão Social	0129252	137.000,00						
1.7.2.1.35.00.00.00	Transferência de Recursos do FNDE				2.121.000,00				
1.7.2.1.35.01.00.00	Transferência do Salário Educação - QSE			380.000,00					
1.7.2.1.35.01.00.00	Salário Educação	0104050		380.000,00					
1.7.2.1.35.02.00.00	Transferência do PDDE		25.000,00						
1.7.2.1.35.02.00.00	Programa Dinheiro Direto na Escola - PDDE	0115103		25.000,00					
1.7.2.1.35.03.00.00	Transferência do PNAE			531.000,00					
1.7.2.1.35.03.00.00	PNAE - Alimentação Escolar	0115104		531.000,00					
1.7.2.1.35.04.00.00	Transferência do PNATE		285.000,00						
1.7.2.1.35.04.00.00	Transf. do FNDE - PNATE	0115105		285.000,00					
1.7.2.1.35.99.00.00	Outras Transf. da Dir. do FNDE			900.000,00					
1.7.2.1.35.99.00.00	Outras Transferências do FNDE	0115149		900.000,00					
1.7.2.1.36.00.00.00	ICMS Desoneração - LC 87/96				15.000,00				
1.7.2.1.36.00.00.00	Ordinária Livre	0100000			15.000,00				
1.7.2.1.99.00.00.00	Outras Transferências da União				298.000,00				
1.7.2.1.99.01.00.00	Cota-Parte do Auxílio Financeiro aos Municípios -			270.000,00					
1.7.2.1.99.01.00.00	Ordinária Livre	0100000		270.000,00					
1.7.2.1.99.02.00.00	CEX/FEX - Auxílio Financeiro P/ Fomento			28.000,00					
1.7.2.1.99.02.00.00	Ordinária Livre	0100000		28.000,00					
1.7.2.2.00.00.00.00	Transferências dos Estados					4.578.000,00			
1.7.2.2.01.00.00.00	Participação na Receita dos Estados				4.062.000,00				
1.7.2.2.01.01.00.00	Cota-Parte do ICMS			3.790.000,00					
1.7.2.2.01.01.00.00	Ordinária Livre	0100000		2.842.500,00					
1.7.2.2.01.01.00.00	Rec. de Imp. e Transf. de Impostos - Educação	0101025		379.000,00					
1.7.2.2.01.01.00.00	Saúde 15%-	0102015		568.500,00					

Página 7 de 13



**PREFEITURA MUNICIPAL DE PIRITIBA**  
ALAMEDA SAMPAIO, 06  
CENTRO  
PIRITIBA - BA  
C.N.P.J.: 13.795.786/0001-22

**Anexo II, da Lei Nº 4.320/64 - Orçamento 2015**  
**Demonstrativo da Receita Segundo sua Natureza e Fonte de Recurso**

Valores expressos em R\$ (1,00)

Código	Descrição	Fonte	Optativo	SubAlínea	Alínea	Rubrica	Espécie	Origem	Categoria
1.7.2.2.01.02.00.00	Cota-Parte do IPVA			195.000,00					
1.7.2.2.01.02.00.00	Ordinária Livre	0100000		146.250,00					
1.7.2.2.01.02.00.00	Rec. de Imp. e Transf. de Impostos - Educação	0101025		19.500,00					
1.7.2.2.01.02.00.00	Saúde 15%-	0102015		29.250,00					
1.7.2.2.01.04.00.00	Cota-Parte do IPI s/ Exportação			35.000,00					
1.7.2.2.01.04.00.00	Ordinária Livre	0100000		26.250,00					
1.7.2.2.01.04.00.00	Rec. de Imp. e Transf. de Impostos - Educação	0101025		3.500,00					
1.7.2.2.01.04.00.00	Saúde 15%-	0102015		5.250,00					
1.7.2.2.01.13.00.00	Cota-Parte da CIDE			42.000,00					
1.7.2.2.01.13.00.00	Contribuição de Interv. no Domínio Econ. - CIDE	0116320		42.000,00					
1.7.2.2.33.00.00.00	Transf. de Rec. do Estado p/ Prog. de Saúde -				136.000,00				
1.7.2.2.33.51.01.00	Programa Saúde da Família - PSF Estado		128.000,00						
1.7.2.2.33.51.01.00	Transferência do estado para Saúde	0114083		128.000,00					
1.7.2.2.33.51.02.00	Tratamento Fora do Domicílio		8.000,00						
1.7.2.2.33.51.02.00	Transferência do estado para Saúde	0114083		8.000,00					
1.7.2.2.99.00.00.00	Outras Transferências do Estado				380.000,00				
1.7.2.2.99.51.00.00	Outras Transferências do Estado			213.000,00					
1.7.2.2.99.51.01.00	Fundo de Investimento Econômico e Social -		54.000,00						
1.7.2.2.99.51.01.00	Transferência do FIES	0130360		54.000,00					
1.7.2.2.99.51.02.00	FCBA - Fundo de Cultura da Bahia		9.000,00						
1.7.2.2.99.51.02.00	FCBA - Fundo de Cultura do Estado da Bahia	0110310		9.000,00					
1.7.2.2.99.51.03.00	Programa de Transporte Escolar - PETE		90.000,00						
1.7.2.2.99.51.03.00	Convênio - PETE	0122521		90.000,00					
1.7.2.2.99.51.04.00	TOPA - Todos pela Alfabetização		60.000,00						
1.7.2.2.99.51.04.00	TOPA - Todos pela Alfabetização	0115108		60.000,00					
1.7.2.2.99.52.00.00	Transferências de Recursos do Fundo Estadual de			167.000,00					
1.7.2.2.99.52.01.00	Piso Básico Fixo - Estado		19.000,00						
1.7.2.2.99.52.01.00	Transferências do FEAS	0128200		19.000,00					

Página 6 de 13



**PREFEITURA MUNICIPAL DE PIRITIBA**

ALAMEDA SAMPAIO, 06  
CENTRO  
PIRITIBA - BA  
C.N.P.J.: 13.795.786/0001-22

**Anexo II, da Lei Nº 4.320/64 - Orçamento 2015  
Demonstrativo da Receita Segundo sua Natureza e Fonte de Recurso**

Valores expressos em R\$ (1,00)

Código	Descrição	Fonte	Optativo	SubAlínea	Alínea	Rubrica	Espécie	Origem	Categoria
1.7.2.2.99.52.02.00	Programa de Benefícios Eventuais		10.000,00						
1.7.2.2.99.52.02.00	Transferências do FEAS	0128200	10.000,00						
1.7.2.2.99.52.04.00	Piso Fixo de Média Complexidade - Estado		98.000,00						
1.7.2.2.99.52.04.00	Transferências do FEAS	0128200	98.000,00						
1.7.2.2.99.52.05.00	Programa de Erradicação do Trabalho Infantil -		10.000,00						
1.7.2.2.99.52.05.00	Transferências do FEAS	0128200	10.000,00						
1.7.2.2.99.52.06.00	Piso Básico Variável II - Estado		20.000,00						
1.7.2.2.99.52.06.00	Transferências do FEAS	0128200	20.000,00						
1.7.2.2.99.52.08.00	Piso de Alta Complexidade		10.000,00						
1.7.2.2.99.52.08.00	Transferências do FEAS	0128200	10.000,00						
1.7.2.4.00.00.00.00	Transferências Multigovernamentais					11.802.000,00			
1.7.2.4.01.00.00.00	Transferências de Recursos do FUNDEB				8.202.000,00				
1.7.2.4.01.51.00.00	Transferências de Recursos do Fundo de			8.202.000,00					
1.7.2.4.01.51.01.00	Transferência de Recursos do Fundo de		5.040.000,00						
1.7.2.4.01.51.01.00	FUNDEB 60%	0118060	5.040.000,00						
1.7.2.4.01.51.02.00	Transferências de Recursos do Fundo de		3.162.000,00						
1.7.2.4.01.51.02.00	FUNDEB 40%	0119040	3.162.000,00						
1.7.2.4.02.00.00.00	Transf. Recursos da Complement. do FUNDEB				3.600.000,00				
1.7.2.4.02.51.00.00	Transferências de Recursos da Complementação			3.600.000,00					
1.7.2.4.02.51.01.00	Transf. de Recursos da Complementação da		2.360.000,00						
1.7.2.4.02.51.01.00	FUNDEB 60%	0118060	2.360.000,00						
1.7.2.4.02.51.02.00	Transf. de Recursos da Complementação da		1.240.000,00						
1.7.2.4.02.51.02.00	FUNDEB 40%	0119040	1.240.000,00						
1.7.5.0.00.00.00.00	Transferências de Pessoas						5.000,00		
1.7.5.0.01.00.00.00	Transferências de Pessoas - Fundo da Infância e				5.000,00				
1.7.5.0.01.00.00.00	Transferência de pessoas	0129254			5.000,00				
1.7.6.0.00.00.00.00	Transferências de Convênios						1.800.000,00		
1.7.6.1.00.00.00.00	Transf. de Convênios da União e suas Entidades					1.800.000,00			

Página 9 de 13



**PREFEITURA MUNICIPAL DE PIRITIBA**  
ALAMEDA SAMPAIO, 06  
CENTRO  
PIRITIBA - BA  
C.N.P.J.: 13.795.786/0001-22

**Anexo II, da Lei Nº 4.320/64 - Orçamento 2015**  
**Demonstrativo da Receita Segundo sua Natureza e Fonte de Recurso**

Valores expressos em R\$ (1,00)

Código	Descrição	Fonte	Optativo	SubAlinea	Alinea	Rubrica	Espécie	Origem	Categoria
1.7.6.1.02.00.00.00	Transferências de Convênios da União Destinados				1.800.000,00				
1.7.6.1.02.00.00.00	Convênio União Educação - Fundo a Fundo	0115510			1.800.000,00				
1.9.0.0.00.00.00.00	OUTRAS RECEITAS CORRENTES							327.000,00	
1.9.1.0.00.00.00.00	Multas e Juros De Mora						55.000,00		
1.9.1.1.00.00.00.00	Multas e Juros de Mora dos Tributos					2.000,00			
1.9.1.1.38.00.00.00	Multa e Juros de Mora s/ IPTU				1.000,00				
1.9.1.1.38.00.00.00	Ordinária Livre	0100000			750,00				
1.9.1.1.38.00.00.00	Rec. de Imp. e Transf. de Impostos - Educação	0101025			100,00				
1.9.1.1.38.00.00.00	Saúde 15%-	0102015			150,00				
1.9.1.1.99.00.00.00	Multa e Juros de Mora outros Tributos				1.000,00				
1.9.1.1.99.01.00.00	Multa e Juros de Mora outras Tributos			1.000,00					
1.9.1.1.99.01.00.00	Ordinária Livre	0100000		750,00					
1.9.1.1.99.01.00.00	Rec. de Imp. e Transf. de Impostos - Educação	0101025		100,00					
1.9.1.1.99.01.00.00	Saúde 15%-	0102015		150,00					
1.9.1.3.00.00.00.00	Multa e Juros de Mora Dívida Ativa Tributária					2.000,00			
1.9.1.3.11.00.00.00	Multa e Juros de Mora Dívida Ativa s/ IPTU				1.000,00				
1.9.1.3.11.00.00.00	Ordinária Livre	0100000		750,00					
1.9.1.3.11.00.00.00	Rec. de Imp. e Transf. de Impostos - Educação	0101025		100,00					
1.9.1.3.11.00.00.00	Saúde 15%-	0102015		150,00					
1.9.1.3.99.00.00.00	Multa e Juros de Mora Dívida Ativa de Outros Tribu				1.000,00				
1.9.1.3.99.01.00.00	Multa e Juros de Mora Dívida Ativa de Outros			1.000,00					
1.9.1.3.99.01.00.00	Ordinária Livre	0100000		750,00					
1.9.1.3.99.01.00.00	Rec. de Imp. e Transf. de Impostos - Educação	0101025		100,00					
1.9.1.3.99.01.00.00	Saúde 15%-	0102015		150,00					
1.9.1.9.00.00.00.00	Multa de Outras Origens					51.000,00			
1.9.1.9.48.00.00.00	Multas Aplicadas pelos Tribunais de Contas				46.000,00				
1.9.1.9.48.00.00.00	Ordinária Livre	0100000			46.000,00				
1.9.1.9.99.00.00.00	Outras Multas				5.000,00				

Página 10 de 13





**PREFEITURA MUNICIPAL DE PIRITIBA**

ALAMEDA SAMPAIO, 06  
CENTRO  
PIRITIBA - BA  
C.N.P.J.: 13.795.786/0001-22

**Anexo II, da Lei Nº 4.320/64 - Orçamento 2015  
Demonstrativo da Receita Segundo sua Natureza e Fonte de Recurso**

Valores expressos em R\$ (1,00)

Código	Descrição	Fonte	Optativo	SubAlinea	Alinea	Rubrica	Espécie	Origem	Categoria
1.9.1.9.99.01.00.00	Outras Multas			5.000,00					
1.9.1.9.99.01.00.00	Ordinária Livre	0100000		5.000,00					
1.9.2.0.00.00.00.00	Indenizações e Restituições						173.000,00		
1.9.2.1.00.00.00.00	Indenizações					1.000,00			
1.9.2.1.99.00.00.00	Outras Indenizações				1.000,00				
1.9.2.1.99.01.00.00	Outras Restituições			1.000,00					
1.9.2.1.99.01.00.00	Ordinária Livre	0100000		1.000,00					
1.9.2.2.00.00.00.00	Restituições					172.000,00			
1.9.2.2.99.00.00.00	Outras Restituições				172.000,00				
1.9.2.2.99.02.00.00	Outras Restituições			172.000,00					
1.9.2.2.99.02.00.00	Ordinária Livre	0100000		172.000,00					
1.9.3.0.00.00.00.00	Receitas da Dívida Ativa						30.000,00		
1.9.3.1.00.00.00.00	Receita de Dívida Ativa Tributária					29.000,00			
1.9.3.1.11.00.00.00	Receita da Dívida Ativa do IPTU				27.000,00				
1.9.3.1.11.00.00.00	Ordinária Livre	0100000			20.250,00				
1.9.3.1.11.00.00.00	Rec. de Imp. e Transf. de Impostos - Educação	0101025			2.700,00				
1.9.3.1.11.00.00.00	Saúde 15%-	0102015			4.050,00				
1.9.3.1.99.00.00.00	Receita da Dívida Ativa de Outros Tributos				2.000,00				
1.9.3.1.99.01.00.00	Receita da Dívida Ativa Outros Tributos			2.000,00					
1.9.3.1.99.01.00.00	Ordinária Livre	0100000		2.000,00					
1.9.3.2.00.00.00.00	Receita da Dívida Ativa Não Tributária					1.000,00			
1.9.3.2.99.00.00.00	Rec. da Dívida Ativa Não Tribut.de Outras				1.000,00				
1.9.3.2.99.01.00.00	Receita da Dívida Ativa Não Tributária de Outros			1.000,00					
1.9.3.2.99.01.00.00	Ordinária Livre	0100000		1.000,00					
1.9.9.0.00.00.00.00	Receitas Diversas						69.000,00		
1.9.9.0.99.00.00.00	Outras Receitas				69.000,00				
1.9.9.0.99.00.00.00	Ordinária Livre	0100000			69.000,00				



**PREFEITURA MUNICIPAL DE PIRITIBA**  
ALAMEDA SAMPAIO, 06  
CENTRO  
PIRITIBA - BA  
C.N.P.J.: 13.795.786/0001-22

**Anexo II, da Lei Nº 4.320/64 - Orçamento 2015**  
**Demonstrativo da Receita Segundo sua Natureza e Fonte de Recurso**

Valores expressos em R\$ (1,00)

Código	Descrição	Fonte	Optativo	SubAlínea	Alínea	Rubrica	Espécie	Origem	Categoria
2.0.0.0.00.00.00.00	RECEITAS DE CAPITAL								5.023.000,00
2.1.0.0.00.00.00.00	OPERACOES DE CREDITO							900.000,00	
2.1.1.0.00.00.00.00	Operações de Crédito Internas						900.000,00		
2.1.1.4.00.00.00.00	Operações de Crédito Internas - Contratuais					900.000,00			
2.1.1.4.99.00.00.00	Outras Operações de Crédito Internas -				900.000,00				
2.1.1.4.99.00.00.00	Operação de Crédito Interna	0190410			900.000,00				
2.2.0.0.00.00.00.00	ALIENAÇÃO DE BENS							60.000,00	
2.2.1.0.00.00.00.00	Alienação de Bens Móveis						30.000,00		
2.2.1.9.00.00.00.00	Alienação de Outros Bens Móveis					30.000,00			
2.2.1.9.00.00.00.00	Alienação de Bens	0192430				30.000,00			
2.2.2.0.00.00.00.00	Alienação de Bens Imóveis						30.000,00		
2.2.2.9.00.00.00.00	Alienação de Outros Bens Imóveis					30.000,00			
2.2.2.9.00.00.00.00	Alienação de Bens	0192430				30.000,00			
2.4.0.0.00.00.00.00	TRANSFERÊNCIAS DE CAPITAL							4.063.000,00	
2.4.2.0.00.00.00.00	Transferências Intergovernamentais						595.000,00		
2.4.2.1.00.00.00.00	Transferência da União					595.000,00			
2.4.2.1.01.00.00.00	Transferências de Recursos do Sistema único de				165.000,00				
2.4.2.1.01.00.00.00	Transf. Conv. da União para o Sist. Único Saúde	0123530			165.000,00				
2.4.2.1.02.00.00.00	Transferências de Recursos Destinados a				30.000,00				
2.4.2.1.02.00.00.00	Convênio União Educação	0122510			30.000,00				
2.4.2.1.99.00.00.00	Outras Transferências da União				400.000,00				
2.4.2.1.99.00.00.00	Outras Transferências de Convênios da União	0124580			400.000,00				
2.4.7.0.00.00.00.00	Transferências de Convênios						3.468.000,00		
2.4.7.1.00.00.00.00	Transf. de Convênios da União e de suas Entidades					3.468.000,00			
2.4.7.1.02.00.00.00	Tran. de Conv. da União p/ Prog. de Educação				468.000,00				
2.4.7.1.02.01.00.00	Transferências de Convenio da União destinadas			468.000,00					
2.4.7.1.02.01.00.00	Convênio União Educação	0122510		468.000,00					



**PREFEITURA MUNICIPAL DE PIRITIBA**

ALAMEDA SAMPAIO, 06  
CENTRO  
PIRITIBA - BA  
C.N.P.J.: 13.795.786/0001-22

**Anexo II, da Lei Nº 4.320/64 - Orçamento 2015  
Demonstrativo da Receita Segundo sua Natureza e Fonte de Recurso**

Valores expressos em R\$ (1,00)

Código	Descrição	Fonte	Optativo	SubAlinea	Alinea	Rubrica	Espécie	Origem	Categoria
2.4.7.1.99.00.00.00	Outras Transf. de Convênio da União				3.000.000,00				
2.4.7.1.99.99.00.00	Outras Transf. de Conv. União e de suas			3.000.000,00					
2.4.7.1.99.99.00.00	Outras Transferências de Convênios da União	0124580		3.000.000,00					
9.0.0.0.00.00.00.00	Deduções da Receita Corrente								(4.209.000,00)
9.7.2.1.00.00.00.00	Dedução da Receita p/ Formação do FUNDEB -					(3.405.000,00)			
9.7.2.1.01.02.00.00	Dedução da Receita p/ Formação FUNDEF-FPM			(3.400.000,00)					
9.7.2.1.01.02.00.00	Ordinária Livre	0100000		(3.400.000,00)					
9.7.2.1.01.05.00.00	Dedução da Receita p/ Formação do FUNDEB -			(2.000,00)					
9.7.2.1.01.05.00.00	Ordinária Livre	0100000		(2.000,00)					
9.7.2.1.36.00.00.00	Dedução da Receita p/ Formação do FUNDEB -				(3.000,00)				
9.7.2.1.36.00.00.00	Ordinária Livre	0100000			(3.000,00)				
9.7.2.2.00.00.00.00	Dedução da Receita p/ Formação do FUNDEB -					(804.000,00)			
9.7.2.2.01.01.00.00	Dedução da Rec. p/ Formação FUNDEF - ICMS			(758.000,00)					
9.7.2.2.01.01.00.00	Ordinária Livre	0100000		(758.000,00)					
9.7.2.2.01.02.00.00	Dedução da Receita p/ Formação do FUNDEB -			(39.000,00)					
9.7.2.2.01.02.00.00	Ordinária Livre	0100000		(39.000,00)					
9.7.2.2.01.04.00.00	Dedução da Receita p/ Formação do FUNDEB -			(7.000,00)					
9.7.2.2.01.04.00.00	Ordinária Livre	0100000		(7.000,00)					
<b>Total:</b>									<b>45.697.000,00</b>



**PREFEITURA MUNICIPAL DE PIRITIBA**

ALAMEDA SAMPAIO, 06  
CENTRO  
PIRITIBA - BA  
CNPJ: 13795786000122

**Orçamento 2015**  
**Resumo Geral da Despesa**

Valores expressos em R\$

<b>Código</b>	<b>Especificação</b>	<b>Elemento</b>	<b>Modalidade</b>	<b>Categoria Econômica</b>
3.0.0.0.00.00.0	DESPESAS CORRENTES			34.598.250,00
3.1.0.0.00.00.0	PESSOAL E ENCARGOS SOCIAIS			19.147.500,00
3.1.9.0.00.00.0	APLICAÇÃO DIRETA		19.146.500,00	
3.2.0.0.00.00.0	JUROS E ENCARGOS DA DÍVIDA			3.000,00
3.2.9.0.00.00.0	APLICAÇÃO DIRETA		3.000,00	
3.3.0.0.00.00.0	OUTRAS DESPESAS CORRENTES			15.447.750,00
3.3.5.0.00.00.0	Transf. à Instituições sem Fins Lucrativos		131.000,00	
3.3.9.0.00.00.0	APLICAÇÃO DIRETA		15.315.750,00	
4.0.0.0.00.00.0	DESPESAS DE CAPITAL			10.641.750,00
4.4.0.0.00.00.0	INVESTIMENTOS			10.261.750,00
4.4.9.0.00.00.0	APLICAÇÃO DIRETA		10.241.750,00	
4.6.0.0.00.00.0	AMORTIZAÇÃO DA DÍVIDA			380.000,00
4.6.9.0.00.00.0	APLICAÇÃO DIRETA		380.000,00	
9.0.0.0.00.00.0	Reserva de Contingência			457.000,00
<b>Total:</b>				<b>45.697.000,00</b>



**PREFEITURA MUNICIPAL DE PIRITIBA**

Av. Alameda Sampaio, 06  
Centro  
PIRITIBA - BA  
CNPJ: 13.795.786/0001-22

Lei Orçamentária Anual de 2015

**PROGRAMA DE TRABALHO DE ÓRGÃOS E ENTIDADES  
ORÇAMENTO FISCAL**

Recursos de todas as fontes em R\$ 1,00

<b>Categoria de Programação Grupo de Despesa</b>	<b>Manutenção (Atividades)</b>	<b>Ampliação (Projetos)</b>	<b>Total</b>
<b>Poder: 01 - Poder Legislativo</b>			
<b>Orgão: 1 - CÂMARA MUNICIPAL</b>			
<b>Unidade: 01.01.00 - Câmara Municipal</b>			
01.031.007.1.001 - Modernização Da Casa Legislativa	0,00	50.000,00	50.000,00
44 - INVESTIMENTOS	0,00	50.000,00	50.000,00
01.031.007.2.001 - Gestão das Atividades Do Poder Legislativo	1.484.000,00	0,00	1.484.000,00
31 - PESSOAL E ENCARGOS SOCIAIS	1.051.500,00	0,00	1.051.500,00
32 - JUROS E ENCARGOS DA DÍVIDA	1.000,00	0,00	1.000,00
33 - OUTRAS DESPESAS CORRENTES	408.500,00	0,00	408.500,00
44 - INVESTIMENTOS	23.000,00	0,00	23.000,00
<b>Total da Unidade</b>	<b>1.484.000,00</b>	<b>50.000,00</b>	<b>1.534.000,00</b>
<b>Total do Órgão</b>	<b>1.484.000,00</b>	<b>50.000,00</b>	<b>1.534.000,00</b>



**PREFEITURA MUNICIPAL DE PIRITIBA**

Av. Alameda Sampaio, 06  
Centro  
PIRITIBA - BA  
CNPJ: 13.795.786/0001-22

Lei Orçamentária Anual de 2015

**PROGRAMA DE TRABALHO DE ÓRGÃOS E ENTIDADES  
ORÇAMENTO FISCAL**

Recursos de todas as fontes em R\$ 1,00

<b>Categoria de Programação Grupo de Despesa</b>	<b>Manutenção (Atividades)</b>	<b>Ampliação (Projetos)</b>	<b>Total</b>
<b>Poder: 02 - Poder Executivo</b>			
<b>Orgão: 2 - GABINETE DO PREFEITO</b>			
<b>Unidade: 02.01.00 - Gabinete do Prefeito</b>			
<b>04.122.002.2.003 - Gestão do Gabinete do Prefeito</b>	<b>657.000,00</b>	<b>0,00</b>	<b>657.000,00</b>
31 - PESSOAL E ENCARGOS SOCIAIS	501.000,00	0,00	501.000,00
33 - OUTRAS DESPESAS CORRENTES	150.000,00	0,00	150.000,00
44 - INVESTIMENTOS	6.000,00	0,00	6.000,00
<b>04.125.001.2.005 - Manutenção do Controle Interno</b>	<b>91.000,00</b>	<b>0,00</b>	<b>91.000,00</b>
31 - PESSOAL E ENCARGOS SOCIAIS	83.000,00	0,00	83.000,00
33 - OUTRAS DESPESAS CORRENTES	7.000,00	0,00	7.000,00
44 - INVESTIMENTOS	1.000,00	0,00	1.000,00
<b>04.122.008.2.037 - Manutenção Das Atividades da Ouvidoria Geral</b>	<b>31.000,00</b>	<b>0,00</b>	<b>31.000,00</b>
31 - PESSOAL E ENCARGOS SOCIAIS	30.000,00	0,00	30.000,00
33 - OUTRAS DESPESAS CORRENTES	1.000,00	0,00	1.000,00
<b>04.122.008.2.038 - Manutenção Das Atividades da Procuradoria Geral</b>	<b>85.000,00</b>	<b>0,00</b>	<b>85.000,00</b>
31 - PESSOAL E ENCARGOS SOCIAIS	84.000,00	0,00	84.000,00
33 - OUTRAS DESPESAS CORRENTES	1.000,00	0,00	1.000,00
<b>Total da Unidade</b>	<b>864.000,00</b>	<b>0,00</b>	<b>864.000,00</b>
<b>Total do Órgão</b>	<b>864.000,00</b>	<b>0,00</b>	<b>864.000,00</b>



**PREFEITURA MUNICIPAL DE PIRITIBA**

Av. Alameda Sampaio, 06  
Centro  
PIRITIBA - BA  
CNPJ: 13.795.786/0001-22

Lei Orçamentária Anual de 2015

**PROGRAMA DE TRABALHO DE ÓRGÃOS E ENTIDADES  
ORÇAMENTO FISCAL**

Recursos de todas as fontes em R\$ 1,00

<b>Categoria de Programação Grupo de Despesa</b>	<b>Manutenção (Atividades)</b>	<b>Ampliação (Projetos)</b>	<b>Total</b>
<b>Poder: 02 - Poder Executivo</b>			
<b>Órgão: 3 - SEC. DE PLANEJAMENTO, ADMINISTRAÇÃO E FINANÇAS</b>			
<b>Unidade: 03.01.00 - Sec. de Planejamento, Administração e Finanças</b>			
<b>04.122.009.2.004 - Gestão da Secretaria de Planejamento e Finanças</b>	<b>1.866.000,00</b>	<b>0,00</b>	<b>1.866.000,00</b>
31 - PESSOAL E ENCARGOS SOCIAIS	1.011.000,00	0,00	1.011.000,00
33 - OUTRAS DESPESAS CORRENTES	787.000,00	0,00	787.000,00
44 - INVESTIMENTOS	68.000,00	0,00	68.000,00
<b>04.123.002.2.006 - Manutenção do Departamento de Finanças</b>	<b>935.000,00</b>	<b>0,00</b>	<b>935.000,00</b>
31 - PESSOAL E ENCARGOS SOCIAIS	881.000,00	0,00	881.000,00
33 - OUTRAS DESPESAS CORRENTES	48.000,00	0,00	48.000,00
44 - INVESTIMENTOS	6.000,00	0,00	6.000,00
<b>28.843.002.2.008 - Administração da Dívida Pública Municipal</b>	<b>553.000,00</b>	<b>0,00</b>	<b>553.000,00</b>
31 - PESSOAL E ENCARGOS SOCIAIS	170.000,00	0,00	170.000,00
32 - JUROS E ENCARGOS DA DÍVIDA	2.000,00	0,00	2.000,00
33 - OUTRAS DESPESAS CORRENTES	1.000,00	0,00	1.000,00
46 - AMORTIZAÇÃO DA DÍVIDA	380.000,00	0,00	380.000,00
<b>28.123.009.2.011 - Gestão das Obrigações Tributárias e Contributivas</b>	<b>460.600,00</b>	<b>0,00</b>	<b>460.600,00</b>
33 - OUTRAS DESPESAS CORRENTES	460.600,00	0,00	460.600,00
<b>99.999.999.9.999 - Reserva de Contingência</b>	<b>457.000,00</b>	<b>0,00</b>	<b>457.000,00</b>
99 - RESERVA DE CONTINGÊNCIA	457.000,00	0,00	457.000,00
<b>Total da Unidade</b>	<b>4.271.600,00</b>	<b>0,00</b>	<b>4.271.600,00</b>
<b>Unidade: 03.02.00 - Participação em Consórcio Público</b>			
<b>04.123.009.2.043 - Operacionalização do COPCHAD</b>	<b>0,00</b>	<b>22.000,00</b>	<b>22.000,00</b>
31 - PESSOAL E ENCARGOS SOCIAIS	0,00	1.000,00	1.000,00
33 - OUTRAS DESPESAS CORRENTES	0,00	1.000,00	1.000,00
44 - INVESTIMENTOS	0,00	20.000,00	20.000,00
<b>Total da Unidade</b>	<b>0,00</b>	<b>22.000,00</b>	<b>22.000,00</b>
<b>Total do Órgão</b>	<b>4.271.600,00</b>	<b>22.000,00</b>	<b>4.293.600,00</b>



**PREFEITURA MUNICIPAL DE PIRITIBA**

Av. Alameda Sampaio, 06  
Centro  
PIRITIBA - BA  
CNPJ: 13.795.786/0001-22

Lei Orçamentária Anual de 2015

**PROGRAMA DE TRABALHO DE ÓRGÃOS E ENTIDADES  
ORÇAMENTO FISCAL**

Recursos de todas as fontes em R\$ 1,00

Categoria de Programação Grupo de Despesa	Manutenção (Atividades)	Ampliação (Projetos)	Total
<b>Poder: 02 - Poder Executivo</b>			
<b>Orgão: 4 - SECRETARIA MUNICIPAL DE EDUCAÇÃO</b>			
<b>Unidade: 04.01.00 - Secretaria Municipal de Educação</b>			
12.361.003.1.003 - Aquisição de Equipamentos para Unidades Escolares	0,00	360.000,00	360.000,00
44 - INVESTIMENTOS	0,00	360.000,00	360.000,00
12.361.003.1.009 - Construção de Unidades Escolares	0,00	1.500.000,00	1.500.000,00
44 - INVESTIMENTOS	0,00	1.500.000,00	1.500.000,00
12.361.003.1.015 - Construção e Implantação de Biblioteca nas Escolas	0,00	31.000,00	31.000,00
44 - INVESTIMENTOS	0,00	31.000,00	31.000,00
12.361.003.1.098 - Conservação, Reforma e Reparos de Unidades Escolares	0,00	417.000,00	417.000,00
33 - OUTRAS DESPESAS CORRENTES	0,00	67.000,00	67.000,00
44 - INVESTIMENTOS	0,00	350.000,00	350.000,00
12.122.003.1.113 - Construção de Creches	0,00	500.000,00	500.000,00
44 - INVESTIMENTOS	0,00	500.000,00	500.000,00
12.122.003.1.114 - Construção de Quadras Poliesportiva Escolar	0,00	400.000,00	400.000,00
44 - INVESTIMENTOS	0,00	400.000,00	400.000,00
12.122.003.1.124 - Aquisição de Veículos	0,00	300.000,00	300.000,00
44 - INVESTIMENTOS	0,00	300.000,00	300.000,00
12.122.010.2.010 - Gestão das Atividades da Secretaria de Educação	287.100,00	0,00	287.100,00
31 - PESSOAL E ENCARGOS SOCIAIS	81.000,00	0,00	81.000,00
33 - OUTRAS DESPESAS CORRENTES	200.000,00	0,00	200.000,00
44 - INVESTIMENTOS	6.100,00	0,00	6.100,00
12.362.003.2.013 - Manutenção do Programa do Ensino Médio	13.000,00	0,00	13.000,00
33 - OUTRAS DESPESAS CORRENTES	13.000,00	0,00	13.000,00
12.364.003.2.014 - Manutenção do Programa do Ensino Superior	15.000,00	0,00	15.000,00
33 - OUTRAS DESPESAS CORRENTES	11.000,00	0,00	11.000,00
44 - INVESTIMENTOS	4.000,00	0,00	4.000,00
12.306.003.2.015 - Manutenção do Programa da Merenda Escolar	592.000,00	0,00	592.000,00
33 - OUTRAS DESPESAS CORRENTES	592.000,00	0,00	592.000,00
12.361.003.2.021 - Gestão dos Recursos do FUNDEB 60%	7.418.000,00	0,00	7.418.000,00
31 - PESSOAL E ENCARGOS SOCIAIS	7.418.000,00	0,00	7.418.000,00
12.361.003.2.022 - Gestão dos Recursos do FUNDEB 40%	4.334.000,00	0,00	4.334.000,00
31 - PESSOAL E ENCARGOS SOCIAIS	2.641.000,00	0,00	2.641.000,00
33 - OUTRAS DESPESAS CORRENTES	1.540.000,00	0,00	1.540.000,00
44 - INVESTIMENTOS	153.000,00	0,00	153.000,00
12.126.003.2.025 - Manutenção do Centro Digital de Cidadania - CDC	14.000,00	0,00	14.000,00
33 - OUTRAS DESPESAS CORRENTES	12.000,00	0,00	12.000,00
44 - INVESTIMENTOS	2.000,00	0,00	2.000,00
12.361.003.2.026 - Gestão do Programa Dinheiro na Escola - PDDE	25.000,00	0,00	25.000,00
33 - OUTRAS DESPESAS CORRENTES	20.000,00	0,00	20.000,00
44 - INVESTIMENTOS	5.000,00	0,00	5.000,00
12.361.003.2.027 - Gestão do Programa de Transporte Escolar	375.000,00	0,00	375.000,00
33 - OUTRAS DESPESAS CORRENTES	375.000,00	0,00	375.000,00
12.361.003.2.028 - Gestão do Programa Salário Educação - QSE	382.000,00	0,00	382.000,00
33 - OUTRAS DESPESAS CORRENTES	372.000,00	0,00	372.000,00
44 - INVESTIMENTOS	10.000,00	0,00	10.000,00
12.362.003.2.039 - Gestão dos Recursos do MDE	0,00	1.771.000,00	1.771.000,00
31 - PESSOAL E ENCARGOS SOCIAIS	0,00	697.000,00	697.000,00
33 - OUTRAS DESPESAS CORRENTES	0,00	1.034.000,00	1.034.000,00
44 - INVESTIMENTOS	0,00	40.000,00	40.000,00
<b>Total da Unidade</b>	<b>13.455.100,00</b>	<b>5.279.000,00</b>	<b>18.734.100,00</b>
<b>Total do Órgão</b>	<b>13.455.100,00</b>	<b>5.279.000,00</b>	<b>18.734.100,00</b>





**PREFEITURA MUNICIPAL DE PIRITIBA**

Av. Alameda Sampaio, 06  
Centro  
PIRITIBA - BA  
CNPJ: 13.795.786/0001-22

Lei Orçamentária Anual de 2015

**PROGRAMA DE TRABALHO DE ÓRGÃOS E ENTIDADES  
ORÇAMENTO FISCAL**

Recursos de todas as fontes em R\$ 1,00

<b>Categoria de Programação Grupo de Despesa</b>	<b>Manutenção (Atividades)</b>	<b>Ampliação (Projetos)</b>	<b>Total</b>
<b>Poder: 02 - Poder Executivo</b>			
<b>Órgão: 5 - SEC. MUN. DE OBRAS, URBANISMO E INFRAESTRUTURA</b>			
<b>Unidade: 05.01.00 - Secretaria Mun. Obras, Urbanismo e Infraestrutura</b>			
15.451.005.1.041 - Pavimentação de Ruas	0,00	630.000,00	630.000,00
44 - INVESTIMENTOS	0,00	630.000,00	630.000,00
15.451.005.1.042 - Construção de Rede de Esgoto e Unidade de Tratamento	0,00	15.000,00	15.000,00
44 - INVESTIMENTOS	0,00	15.000,00	15.000,00
15.451.005.1.045 - Ampliação do Cemitério	0,00	5.000,00	5.000,00
44 - INVESTIMENTOS	0,00	5.000,00	5.000,00
15.451.005.1.046 - Implantação de Torre de Celular	0,00	210.000,00	210.000,00
44 - INVESTIMENTOS	0,00	210.000,00	210.000,00
15.451.005.1.047 - Construção de Aterro Sanitário	0,00	305.000,00	305.000,00
44 - INVESTIMENTOS	0,00	305.000,00	305.000,00
15.452.005.1.050 - Aquisição de Máquinas pesadas para os Serviços Públicos	0,00	1.000.000,00	1.000.000,00
44 - INVESTIMENTOS	0,00	1.000.000,00	1.000.000,00
15.451.005.1.052 - Restauração do Córrego	0,00	10.000,00	10.000,00
44 - INVESTIMENTOS	0,00	10.000,00	10.000,00
15.452.005.1.054 - Ampliação do Sistema de Abastecimento de Água	0,00	50.000,00	50.000,00
44 - INVESTIMENTOS	0,00	50.000,00	50.000,00
15.451.005.1.058 - Implantação de Parque Infantil	0,00	10.000,00	10.000,00
44 - INVESTIMENTOS	0,00	10.000,00	10.000,00
15.451.005.1.060 - Recuperação do Mercado Municipal	0,00	510.000,00	510.000,00
44 - INVESTIMENTOS	0,00	510.000,00	510.000,00
16.482.005.1.115 - Construção de Unidades Habitacionais	0,00	200.000,00	200.000,00
44 - INVESTIMENTOS	0,00	200.000,00	200.000,00
04.122.013.2.067 - Gestão da Secretaria de Infraestrutura	366.400,00	0,00	366.400,00
31 - PESSOAL E ENCARGOS SOCIAIS	76.000,00	0,00	76.000,00
33 - OUTRAS DESPESAS CORRENTES	282.000,00	0,00	282.000,00
44 - INVESTIMENTOS	8.400,00	0,00	8.400,00
15.452.005.2.068 - Manutenção dos Serviços Públicos	1.257.000,00	0,00	1.257.000,00
31 - PESSOAL E ENCARGOS SOCIAIS	480.000,00	0,00	480.000,00
33 - OUTRAS DESPESAS CORRENTES	744.000,00	0,00	744.000,00
44 - INVESTIMENTOS	33.000,00	0,00	33.000,00
15.452.005.2.069 - Manutenção da Limpeza Pública	1.286.000,00	0,00	1.286.000,00
31 - PESSOAL E ENCARGOS SOCIAIS	631.000,00	0,00	631.000,00
33 - OUTRAS DESPESAS CORRENTES	653.000,00	0,00	653.000,00
44 - INVESTIMENTOS	2.000,00	0,00	2.000,00
15.452.005.2.070 - Manutenção dos Sistemas de Abastecimento de Água	289.000,00	0,00	289.000,00
31 - PESSOAL E ENCARGOS SOCIAIS	67.000,00	0,00	67.000,00
33 - OUTRAS DESPESAS CORRENTES	202.000,00	0,00	202.000,00
44 - INVESTIMENTOS	20.000,00	0,00	20.000,00
15.452.005.2.071 - Manutenção da Iluminação Pública	285.000,00	0,00	285.000,00
33 - OUTRAS DESPESAS CORRENTES	284.000,00	0,00	284.000,00
44 - INVESTIMENTOS	1.000,00	0,00	1.000,00
26.122.005.2.075 - Gestão das Ações da Divisão de Transportes	218.000,00	0,00	218.000,00
31 - PESSOAL E ENCARGOS SOCIAIS	163.000,00	0,00	163.000,00
33 - OUTRAS DESPESAS CORRENTES	50.000,00	0,00	50.000,00
44 - INVESTIMENTOS	5.000,00	0,00	5.000,00
26.782.005.2.076 - Manutenção da Malha Rodoviária	91.000,00	0,00	91.000,00
33 - OUTRAS DESPESAS CORRENTES	86.000,00	0,00	86.000,00
44 - INVESTIMENTOS	5.000,00	0,00	5.000,00
15.451.005.2.095 - Gestão e Manutenção do SAC	0,00	5.000,00	5.000,00
33 - OUTRAS DESPESAS CORRENTES	0,00	3.000,00	3.000,00
44 - INVESTIMENTOS	0,00	2.000,00	2.000,00
<b>Total da Unidade</b>	<b>3.792.400,00</b>	<b>2.950.000,00</b>	<b>6.742.400,00</b>
<b>Total do Órgão</b>	<b>3.792.400,00</b>	<b>2.950.000,00</b>	<b>6.742.400,00</b>



**PREFEITURA MUNICIPAL DE PIRITIBA**

Av. Alameda Sampaio, 06  
Centro  
PIRITIBA - BA  
CNPJ: 13.795.786/0001-22

Lei Orçamentária Anual de 2015

**PROGRAMA DE TRABALHO DE ÓRGÃOS E ENTIDADES  
ORÇAMENTO FISCAL**

Recursos de todas as fontes em R\$ 1,00

Categoria de Programação Grupo de Despesa	Manutenção (Atividades)	Ampliação (Projetos)	Total
<b>Poder: 02 - Poder Executivo</b>			
<b>Orgão: 6 - SEC. MUN. DE AGRICULTURA E MEIO AMBIENTE</b>			
<b>Unidade: 06.01.00 - Secretaria Mun. de Agricultura e Meio Ambiente</b>			
20.609.006.1.076 - Aquisição de Terrenos para Agricultura	0,00	200.000,00	200.000,00
44 - INVESTIMENTOS	0,00	200.000,00	200.000,00
15.451.029.1.077 - Construção de Pequenas Barragens	0,00	5.000,00	5.000,00
44 - INVESTIMENTOS	0,00	5.000,00	5.000,00
20.609.006.1.081 - Aquisição de Equipamentos e Implementos Agrícolas	0,00	10.000,00	10.000,00
44 - INVESTIMENTOS	0,00	10.000,00	10.000,00
23.609.006.1.083 - Apoio e Incentivo à Cadeia produtiva do Leite	0,00	6.000,00	6.000,00
33 - OUTRAS DESPESAS CORRENTES	0,00	4.000,00	4.000,00
44 - INVESTIMENTOS	0,00	2.000,00	2.000,00
20.609.006.2.046 - Construção e Manutenção de Aguadas	50.000,00	0,00	50.000,00
33 - OUTRAS DESPESAS CORRENTES	20.000,00	0,00	20.000,00
44 - INVESTIMENTOS	30.000,00	0,00	30.000,00
20.609.006.2.048 - Apoio e Incentivo as praticas Agrícolas	17.000,00	0,00	17.000,00
33 - OUTRAS DESPESAS CORRENTES	17.000,00	0,00	17.000,00
20.122.014.2.080 - Gestão da Secretaria de Desenvolvimento e Agricultura	432.250,00	0,00	432.250,00
31 - PESSOAL E ENCARGOS SOCIAIS	177.000,00	0,00	177.000,00
33 - OUTRAS DESPESAS CORRENTES	173.000,00	0,00	173.000,00
44 - INVESTIMENTOS	82.250,00	0,00	82.250,00
20.609.006.2.082 - Apoio ao Programa de Melhoria do Rebanho	20.000,00	0,00	20.000,00
33 - OUTRAS DESPESAS CORRENTES	11.000,00	0,00	11.000,00
44 - INVESTIMENTOS	9.000,00	0,00	9.000,00
20.609.006.2.091 - Revitalização do Horto	10.000,00	0,00	10.000,00
33 - OUTRAS DESPESAS CORRENTES	8.000,00	0,00	8.000,00
44 - INVESTIMENTOS	2.000,00	0,00	2.000,00
20.609.006.2.092 - Apoio ao Sindicato Rural	14.000,00	0,00	14.000,00
33 - OUTRAS DESPESAS CORRENTES	11.000,00	0,00	11.000,00
44 - INVESTIMENTOS	3.000,00	0,00	3.000,00
20.609.006.4.030 - Gestão e Proteção do Meio Ambiente	25.000,00	0,00	25.000,00
33 - OUTRAS DESPESAS CORRENTES	15.000,00	0,00	15.000,00
44 - INVESTIMENTOS	10.000,00	0,00	10.000,00
<b>Total da Unidade</b>	<b>568.250,00</b>	<b>221.000,00</b>	<b>789.250,00</b>
<b>Total do Órgão</b>	<b>568.250,00</b>	<b>221.000,00</b>	<b>789.250,00</b>



**PREFEITURA MUNICIPAL DE PIRITIBA**

Av. Alameda Sampaio, 06  
Centro  
PIRITIBA - BA  
CNPJ: 13.795.786/0001-22

Lei Orçamentária Anual de 2015

**PROGRAMA DE TRABALHO DE ÓRGÃOS E ENTIDADES  
ORÇAMENTO FISCAL**

Recursos de todas as fontes em R\$ 1,00

<b>Categoria de Programação Grupo de Despesa</b>	<b>Manutenção (Atividades)</b>	<b>Ampliação (Projetos)</b>	<b>Total</b>
<b>Poder: 02 - Poder Executivo</b>			
<b>Orgão: 7 - SEC. MUN. ESPORTES, CULTURA E LAZER - SEMECULT</b>			
<b>Unidade: 07.01.00 - Secretaria Mun. Esportes, Cultura e Lazer</b>			
13.392.004.1.043 - Construção de Biblioteca Municipal	0,00	5.000,00	5.000,00
44 - INVESTIMENTOS	0,00	5.000,00	5.000,00
15.451.004.1.049 - Construção de Praça	0,00	700.000,00	700.000,00
44 - INVESTIMENTOS	0,00	700.000,00	700.000,00
27.812.004.1.095 - Construção de Quadra Poliesportiva	0,00	205.000,00	205.000,00
44 - INVESTIMENTOS	0,00	205.000,00	205.000,00
27.812.004.1.116 - Reforma do Estádio Municipal	0,00	100.000,00	100.000,00
44 - INVESTIMENTOS	0,00	100.000,00	100.000,00
13.392.004.1.117 - Implantação do Centro Cultural	0,00	100.000,00	100.000,00
44 - INVESTIMENTOS	0,00	100.000,00	100.000,00
27.812.004.1.118 - Reurbanização de Praças	0,00	100.000,00	100.000,00
44 - INVESTIMENTOS	0,00	100.000,00	100.000,00
27.122.015.2.085 - Gestão da Secretaria Esportes, Cultura e Lazer	298.000,00	0,00	298.000,00
31 - PESSOAL E ENCARGOS SOCIAIS	234.000,00	0,00	234.000,00
33 - OUTRAS DESPESAS CORRENTES	60.000,00	0,00	60.000,00
44 - INVESTIMENTOS	4.000,00	0,00	4.000,00
27.812.004.2.086 - Apoio ao Esporte Amador	59.000,00	0,00	59.000,00
33 - OUTRAS DESPESAS CORRENTES	56.000,00	0,00	56.000,00
44 - INVESTIMENTOS	3.000,00	0,00	3.000,00
27.812.004.2.087 - Apoio à Liga Desportiva Piritibana	32.000,00	0,00	32.000,00
33 - OUTRAS DESPESAS CORRENTES	32.000,00	0,00	32.000,00
13.392.004.2.088 - Apoio às Festas Populares	600.000,00	0,00	600.000,00
33 - OUTRAS DESPESAS CORRENTES	600.000,00	0,00	600.000,00
27.812.004.2.093 - Reforma de Clubes	20.000,00	0,00	20.000,00
33 - OUTRAS DESPESAS CORRENTES	12.000,00	0,00	12.000,00
44 - INVESTIMENTOS	8.000,00	0,00	8.000,00
<b>Total da Unidade</b>	<b>1.009.000,00</b>	<b>1.210.000,00</b>	<b>2.219.000,00</b>
<b>Total do Órgão</b>	<b>1.009.000,00</b>	<b>1.210.000,00</b>	<b>2.219.000,00</b>



**PREFEITURA MUNICIPAL DE PIRITIBA**

Av. Alameda Sampaio, 06  
Centro  
PIRITIBA - BA  
CNPJ: 13.795.786/0001-22

Lei Orçamentária Anual de 2015

**PROGRAMA DE TRABALHO DE ÓRGÃOS E ENTIDADES  
SEGURIDADE SOCIAL**

Recursos de todas as fontes em R\$ 1,00

Categoria de Programação Grupo de Despesa	Manutenção (Atividades)	Ampliação (Projetos)	Total
<b>Poder: 02 - Poder Executivo</b>			
<b>Orgão: 8 - SECRETARIA MUNICIPAL DE ASSISTÊNCIA SOCIAL</b>			
<b>Unidade: 08.00.00 - Secretaria Municipal de Assistência Social</b>			
08.244.001.1.122 - Construção do CRAS	0,00	10.000,00	10.000,00
44 - INVESTIMENTOS	0,00	10.000,00	10.000,00
08.244.001.1.123 - Construção do CREAS	0,00	290.000,00	290.000,00
44 - INVESTIMENTOS	0,00	290.000,00	290.000,00
08.244.001.2.049 - Gestão da Casa dos Conselhos	12.000,00	0,00	12.000,00
33 - OUTRAS DESPESAS CORRENTES	7.000,00	0,00	7.000,00
44 - INVESTIMENTOS	5.000,00	0,00	5.000,00
08.244.012.2.050 - Manutenção da Secretaria de Assistência Social	110.000,00	0,00	110.000,00
31 - PESSOAL E ENCARGOS SOCIAIS	72.000,00	0,00	72.000,00
33 - OUTRAS DESPESAS CORRENTES	25.000,00	0,00	25.000,00
44 - INVESTIMENTOS	13.000,00	0,00	13.000,00
<b>Total da Unidade</b>	<b>122.000,00</b>	<b>300.000,00</b>	<b>422.000,00</b>
<b>Unidade: 08.01.00 - Fundo Municipal de Assistência Social</b>			
08.306.001.2.041 - Manutenção dos Benefícios Eventuais	55.000,00	0,00	55.000,00
33 - OUTRAS DESPESAS CORRENTES	55.000,00	0,00	55.000,00
08.244.012.2.044 - Gestão das Ações do Fundo Municipal de Assistência Social	677.000,00	0,00	677.000,00
31 - PESSOAL E ENCARGOS SOCIAIS	384.000,00	0,00	384.000,00
33 - OUTRAS DESPESAS CORRENTES	287.000,00	0,00	287.000,00
44 - INVESTIMENTOS	6.000,00	0,00	6.000,00
08.244.001.2.057 - Manutenção da Proteção Social Básica	402.000,00	0,00	402.000,00
31 - PESSOAL E ENCARGOS SOCIAIS	73.000,00	0,00	73.000,00
33 - OUTRAS DESPESAS CORRENTES	210.000,00	0,00	210.000,00
44 - INVESTIMENTOS	119.000,00	0,00	119.000,00
08.334.001.2.058 - Manutenção da Proteção Social Especial Média Complexidade	185.000,00	0,00	185.000,00
31 - PESSOAL E ENCARGOS SOCIAIS	32.000,00	0,00	32.000,00
33 - OUTRAS DESPESAS CORRENTES	103.000,00	0,00	103.000,00
44 - INVESTIMENTOS	50.000,00	0,00	50.000,00
08.244.001.2.061 - Aprimoramento de gestão do SUAS	30.000,00	0,00	30.000,00
31 - PESSOAL E ENCARGOS SOCIAIS	5.000,00	0,00	5.000,00
33 - OUTRAS DESPESAS CORRENTES	20.000,00	0,00	20.000,00
44 - INVESTIMENTOS	5.000,00	0,00	5.000,00
08.244.020.2.064 - Gestão Dos Programas de Transferências de Renda - IGDBF	132.000,00	0,00	132.000,00
31 - PESSOAL E ENCARGOS SOCIAIS	11.000,00	0,00	11.000,00
33 - OUTRAS DESPESAS CORRENTES	106.000,00	0,00	106.000,00
44 - INVESTIMENTOS	15.000,00	0,00	15.000,00
08.244.001.2.066 - Manutenção da Proteção Social Especial Alta Complexidade	0,00	10.000,00	10.000,00
33 - OUTRAS DESPESAS CORRENTES	0,00	8.000,00	8.000,00
44 - INVESTIMENTOS	0,00	2.000,00	2.000,00
<b>Total da Unidade</b>	<b>1.481.000,00</b>	<b>10.000,00</b>	<b>1.491.000,00</b>
<b>Unidade: 08.02.00 - Fundo dos Dir. da Criança e do Adolescente</b>			
08.244.001.2.051 - Manutenção da Proteção Social Básica	35.000,00	0,00	35.000,00
33 - OUTRAS DESPESAS CORRENTES	35.000,00	0,00	35.000,00
08.244.001.2.052 - Manutenção da Proteção Social Especial	36.000,00	0,00	36.000,00
31 - PESSOAL E ENCARGOS SOCIAIS	10.000,00	0,00	10.000,00
33 - OUTRAS DESPESAS CORRENTES	26.000,00	0,00	26.000,00
08.243.001.2.054 - Manutenção do Conselho da Criança e do Adolescente	105.000,00	0,00	105.000,00
31 - PESSOAL E ENCARGOS SOCIAIS	71.000,00	0,00	71.000,00
33 - OUTRAS DESPESAS CORRENTES	33.000,00	0,00	33.000,00
44 - INVESTIMENTOS	1.000,00	0,00	1.000,00
<b>Total da Unidade</b>	<b>176.000,00</b>	<b>0,00</b>	<b>176.000,00</b>
<b>Unidade: 08.03.00 - Fundo Estadual ou Municipal de Habitação</b>			



**PREFEITURA MUNICIPAL DE PIRITIBA**

Av. Alameda Sampaio, 06  
Centro  
PIRITIBA - BA  
CNPJ: 13.795.786/0001-22

Lei Orçamentária Anual de 2015

**PROGRAMA DE TRABALHO DE ÓRGÃOS E ENTIDADES  
SEGURIDADE SOCIAL**

Recursos de todas as fontes em R\$ 1,00

<b>Categoria de Programação</b>	<b>Manutenção</b>	<b>Ampliação</b>	<b>Total</b>
<b>Grupo de Despesa</b>	<b>(Atividades)</b>	<b>(Projetos)</b>	
<b>Poder: 02 - Poder Executivo</b>			
<b>Orgão: 8 - SECRETARIA MUNICIPAL DE ASSISTÊNCIA SOCIAL</b>			
<b>08.482.001.1.031 - Construção de Casas Populares</b>	<b>0,00</b>	<b>25.000,00</b>	<b>25.000,00</b>
33 - OUTRAS DESPESAS CORRENTES	0,00	5.000,00	5.000,00
44 - INVESTIMENTOS	0,00	20.000,00	20.000,00
<b>08.482.001.2.055 - Apoio ao Programa de Melhoria Habitacional</b>	<b>15.000,00</b>	<b>0,00</b>	<b>15.000,00</b>
33 - OUTRAS DESPESAS CORRENTES	5.000,00	0,00	5.000,00
44 - INVESTIMENTOS	10.000,00	0,00	10.000,00
<b>Total da Unidade</b>	<b>15.000,00</b>	<b>25.000,00</b>	<b>40.000,00</b>
<b>Total do Órgão</b>	<b>1.794.000,00</b>	<b>335.000,00</b>	<b>2.129.000,00</b>



**PREFEITURA MUNICIPAL DE PIRITIBA**

Av. Alameda Sampaio, 06  
Centro  
PIRITIBA - BA  
CNPJ: 13.795.786/0001-22

Lei Orçamentária Anual de 2015  
**PROGRAMA DE TRABALHO DE ÓRGÃOS E ENTIDADES  
SEGURIDADE SOCIAL**

Recursos de todas as fontes em R\$ 1,00

<b>Categoria de Programação Grupo de Despesa</b>	<b>Manutenção (Atividades)</b>	<b>Ampliação (Projetos)</b>	<b>Total</b>
<b>Poder: 02 - Poder Executivo</b>			
<b>Orgão: 9 - SECRETARIA MUNICIPAL DE SAÚDE</b>			
<b>Unidade: 09.01.00 - Fundo Municipal de Saúde</b>			
10.301.002.1.101 - Aquisição de Equipamentos para Unidades de Saúde	0,00	20.000,00	20.000,00
44 - INVESTIMENTOS	0,00	20.000,00	20.000,00
10.301.002.1.102 - Construção de Unidade de Saúde da Família	0,00	770.000,00	770.000,00
44 - INVESTIMENTOS	0,00	770.000,00	770.000,00
10.301.002.1.107 - Aquisição de Ambulância	0,00	25.000,00	25.000,00
44 - INVESTIMENTOS	0,00	25.000,00	25.000,00
10.301.002.1.112 - Melhorias Sanitárias Domiciliares	100.000,00	0,00	100.000,00
44 - INVESTIMENTOS	100.000,00	0,00	100.000,00
10.301.002.1.119 - Construção de CAPS	0,00	150.000,00	150.000,00
44 - INVESTIMENTOS	0,00	150.000,00	150.000,00
10.301.002.1.121 - Reforma, Ampliação e Conservação de Unidade de Saúde	0,00	80.000,00	80.000,00
33 - OUTRAS DESPESAS CORRENTES	0,00	20.000,00	20.000,00
44 - INVESTIMENTOS	0,00	60.000,00	60.000,00
10.302.002.2.094 - Manutenção das Ações do PMAQ	0,00	170.000,00	170.000,00
31 - PESSOAL E ENCARGOS SOCIAIS	0,00	10.000,00	10.000,00
33 - OUTRAS DESPESAS CORRENTES	0,00	96.000,00	96.000,00
44 - INVESTIMENTOS	0,00	64.000,00	64.000,00
10.122.011.2.099 - Gestão do Fundo de Saúde	474.000,00	0,00	474.000,00
31 - PESSOAL E ENCARGOS SOCIAIS	163.000,00	0,00	163.000,00
33 - OUTRAS DESPESAS CORRENTES	308.000,00	0,00	308.000,00
44 - INVESTIMENTOS	3.000,00	0,00	3.000,00
10.301.002.4.001 - Manutenção do Bloco Atenção Básica - PAB	1.221.000,00	0,00	1.221.000,00
31 - PESSOAL E ENCARGOS SOCIAIS	405.000,00	0,00	405.000,00
33 - OUTRAS DESPESAS CORRENTES	806.000,00	0,00	806.000,00
44 - INVESTIMENTOS	10.000,00	0,00	10.000,00
10.301.002.4.015 - Gestão do Programa de Agentes Comunitários de Saúde	656.000,00	0,00	656.000,00
31 - PESSOAL E ENCARGOS SOCIAIS	633.000,00	0,00	633.000,00
33 - OUTRAS DESPESAS CORRENTES	23.000,00	0,00	23.000,00
10.301.002.4.016 - Gestão do Programa de Saúde da Família	1.363.650,00	0,00	1.363.650,00
31 - PESSOAL E ENCARGOS SOCIAIS	26.000,00	0,00	26.000,00
33 - OUTRAS DESPESAS CORRENTES	1.327.650,00	0,00	1.327.650,00
44 - INVESTIMENTOS	10.000,00	0,00	10.000,00
10.301.002.4.017 - Gestão do Programa de Saúde Bucal	322.000,00	0,00	322.000,00
31 - PESSOAL E ENCARGOS SOCIAIS	4.000,00	0,00	4.000,00
33 - OUTRAS DESPESAS CORRENTES	303.000,00	0,00	303.000,00
44 - INVESTIMENTOS	15.000,00	0,00	15.000,00
10.302.002.4.019 - Gestão do Hospital Municipal	2.071.000,00	0,00	2.071.000,00
31 - PESSOAL E ENCARGOS SOCIAIS	550.000,00	0,00	550.000,00
33 - OUTRAS DESPESAS CORRENTES	1.519.000,00	0,00	1.519.000,00
44 - INVESTIMENTOS	2.000,00	0,00	2.000,00
10.303.002.4.020 - Apoio ao Programa de Assist. Farmaceutica	101.000,00	0,00	101.000,00
33 - OUTRAS DESPESAS CORRENTES	91.000,00	0,00	91.000,00
44 - INVESTIMENTOS	10.000,00	0,00	10.000,00
10.304.002.4.021 - Manutenção do Bloco de Vigilância em Saúde	325.000,00	0,00	325.000,00
31 - PESSOAL E ENCARGOS SOCIAIS	119.000,00	0,00	119.000,00
33 - OUTRAS DESPESAS CORRENTES	204.000,00	0,00	204.000,00
44 - INVESTIMENTOS	2.000,00	0,00	2.000,00
10.301.002.4.024 - Apoio ao Programa Saúde na Escola	44.000,00	0,00	44.000,00
33 - OUTRAS DESPESAS CORRENTES	39.000,00	0,00	39.000,00
44 - INVESTIMENTOS	5.000,00	0,00	5.000,00
10.301.002.4.027 - Gestão do Centro de Atendimento Psicossocial	340.000,00	0,00	340.000,00
33 - OUTRAS DESPESAS CORRENTES	320.000,00	0,00	320.000,00
44 - INVESTIMENTOS	20.000,00	0,00	20.000,00
10.301.002.4.029 - Gestão do Programa de Comp. Especificidades Regionais	10.000,00	0,00	10.000,00
33 - OUTRAS DESPESAS CORRENTES	10.000,00	0,00	10.000,00
<b>Total da Unidade</b>	<b>7.027.650,00</b>	<b>1.215.000,00</b>	<b>8.242.650,00</b>



**PREFEITURA MUNICIPAL DE PIRITIBA**

Av. Alameda Sampaio, 06  
Centro  
PIRITIBA - BA  
CNPJ: 13.795.786/0001-22

Lei Orçamentária Anual de 2015

**PROGRAMA DE TRABALHO DE ÓRGÃOS E ENTIDADES  
SEGURIDADE SOCIAL**

Recursos de todas as fontes em R\$ 1,00

<b>Categoria de Programação Grupo de Despesa</b>	<b>Manutenção (Atividades)</b>	<b>Ampliação (Projetos)</b>	<b>Total</b>
Poder: 02 - Poder Executivo Orgão: 9 - SECRETARIA MUNICIPAL DE SAÚDE Total do Órgão	7.027.650,00	1.215.000,00	8.242.650,00



**PREFEITURA MUNICIPAL DE PIRITIBA**

Av. Alameda Sampaio, 06  
Centro  
PIRITIBA - BA  
CNPJ: 13.795.786/0001-22

Lei Orçamentária Anual de 2015

**PROGRAMA DE TRABALHO DE ÓRGÃOS E ENTIDADES  
SEGURIDADE SOCIAL**

Recursos de todas as fontes em R\$ 1,00

<b>Categoria de Programação Grupo de Despesa</b>	<b>Manutenção (Atividades)</b>	<b>Ampliação (Projetos)</b>	<b>Total</b>
<b>Poder: 02 - Poder Executivo</b>			
<b>Orgão: 10 - SECRETARIA MUNICIPAL DE INFÂNCIA E JUVENTUDE</b>			
<b>Unidade: 10.01.00 - Secretaria Municipal de Infância e Juventude</b>			
08.243.016.2.090 - Gestão das Atividades da Sec. de Infância e Juventude - SEMIN	<b>149.000,00</b>	<b>0,00</b>	<b>149.000,00</b>
31 - PESSOAL E ENCARGOS SOCIAIS	102.000,00	0,00	102.000,00
33 - OUTRAS DESPESAS CORRENTES	32.000,00	0,00	32.000,00
44 - INVESTIMENTOS	15.000,00	0,00	15.000,00
<b>Total da Unidade</b>	<b>149.000,00</b>	<b>0,00</b>	<b>149.000,00</b>
<b>Total do Órgão</b>	<b>149.000,00</b>	<b>0,00</b>	<b>149.000,00</b>





**PREFEITURA MUNICIPAL DE PIRITIBA**

ALAMEDA SAMPAIO, 06  
CENTRO  
PIRITIBA - BA  
CNPJ: 13.795.786/0001-22

**Anexo VI, da Lei Nº 4.320/64 - Orçamento 2015**  
**Programa de Trabalho**

Valores expressos em R\$

Código	Especificação	Atividade	Projeto	Total Fixado
<b>Órgão: 1 - CÂMARA MUNICIPAL</b>				
<b>Unidade: 010100 - Câmara Municipal</b>				
01.000.000.0.000	LEGISLATIVA	1.484.000,00	50.000,00	1.534.000,00
01.031.000.0.000	AÇÃO LEGISLATIVA	1.484.000,00	50.000,00	1.534.000,00
01.031.007.0.000	Atuação Legislativa da Câmara de Vereadores	1.484.000,00	50.000,00	1.534.000,00
01.031.007.1.001	Modernização Da Casa Legislativa	0,00	50.000,00	50.000,00
01.031.007.2.001	Gestão das Atividades Do Poder Legislativo	1.484.000,00	0,00	1.484.000,00
<b>Total:</b>		<b>1.484.000,00</b>	<b>50.000,00</b>	<b>1.534.000,00</b>



**PREFEITURA MUNICIPAL DE PIRITIBA**

ALAMEDA SAMPAIO, 06  
CENTRO  
PIRITIBA - BA  
CNPJ: 13.795.786/0001-22

**Anexo VI, da Lei Nº 4.320/64 - Orçamento 2015**  
**Programa de Trabalho**

Valores expressos em R\$

Código	Especificação	Atividade	Projeto	Total Fixado
<b>Órgão: 2 - GABINETE DO PREFEITO</b>				
<b>Unidade: 020100 - Gabinete do Prefeito</b>				
04.000.000.0.000	ADMINISTRAÇÃO	864.000,00	0,00	864.000,00
04.122.000.0.000	ADMINISTRAÇÃO GERAL	773.000,00	0,00	773.000,00
04.122.002.0.000	Saúde e Qualidade de Vida	657.000,00	0,00	657.000,00
04.122.002.2.003	Gestão do Gabinete do Prefeito	657.000,00	0,00	657.000,00
04.122.008.0.000	Programa de Gestão e Manutenção do Gabinete do Prefeito	116.000,00	0,00	116.000,00
04.122.008.2.037	Manutenção Das Atividades da Ouvidoria Geral	31.000,00	0,00	31.000,00
04.122.008.2.038	Manutenção Das Atividades da Procuradoria Geral	85.000,00	0,00	85.000,00
04.125.000.0.000	NORMATIZAÇÃO E FISCALIZAÇÃO	91.000,00	0,00	91.000,00
04.125.001.0.000	Equilíbrio e Desenvolvimento Social	91.000,00	0,00	91.000,00
04.125.001.2.005	Manutenção do Controle Interno	91.000,00	0,00	91.000,00
<b>Total:</b>		<b>864.000,00</b>	<b>0,00</b>	<b>864.000,00</b>



**PREFEITURA MUNICIPAL DE PIRITIBA**

ALAMEDA SAMPAIO, 06  
CENTRO  
PIRITIBA - BA  
CNPJ: 13.795.786/0001-22

**Anexo VI, da Lei Nº 4.320/64 - Orçamento 2015**  
**Programa de Trabalho**

Valores expressos em R\$

Código	Especificação	Atividade	Projeto	Total Fixado
<b>Órgão: 3 - SEC. DE PLANEJAMENTO, ADMINISTRAÇÃO E FINANÇAS</b>				
<b>Unidade: 030100 - Sec. de Planejamento, Administração e Finanças</b>				
04.000.000.0.000	ADMINISTRAÇÃO	2.801.000,00	0,00	2.801.000,00
04.122.000.0.000	ADMINISTRAÇÃO GERAL	1.866.000,00	0,00	1.866.000,00
04.122.009.0.000	Programa de Gestão e Manutenção da Secretaria Municipal de Planejamento, Administração e Finanças - SEMPAP	1.866.000,00	0,00	1.866.000,00
04.122.009.2.004	Gestão da Secretaria de Planejamento e Finanças	1.866.000,00	0,00	1.866.000,00
04.123.000.0.000	ADMINISTRAÇÃO FINANCEIRA	935.000,00	0,00	935.000,00
04.123.002.0.000	Saúde e Qualidade de Vida	935.000,00	0,00	935.000,00
04.123.002.2.006	Manutenção do Departamento de Finanças	935.000,00	0,00	935.000,00
28.000.000.0.000	ENCARGOS ESPECIAIS	1.013.600,00	0,00	1.013.600,00
28.123.000.0.000	ADMINISTRAÇÃO FINANCEIRA	460.600,00	0,00	460.600,00
28.123.009.0.000	Programa de Gestão e Manutenção da Secretaria Municipal de Planejamento, Administração e Finanças - SEMPAP	460.600,00	0,00	460.600,00
28.123.009.2.011	Gestão das Obrigações Tributárias e Contributivas	460.600,00	0,00	460.600,00
28.843.000.0.000	SERVIÇO DA DÍVIDA INTERNA	553.000,00	0,00	553.000,00
28.843.002.0.000	Saúde e Qualidade de Vida	553.000,00	0,00	553.000,00
28.843.002.2.008	Administração da Dívida Pública Municipal	553.000,00	0,00	553.000,00
99.000.000.0.000	RESERVA DE CONTINGENCIA	457.000,00	0,00	457.000,00
99.999.000.0.000	RESERVA DE CONTINGÊNCIA	457.000,00	0,00	457.000,00
99.999.999.0.000	Reserva de Contingência	457.000,00	0,00	457.000,00
99.999.999.9.999	Reserva de Contingência	457.000,00	0,00	457.000,00
<b>Total:</b>		<b>4.271.600,00</b>	<b>0,00</b>	<b>4.271.600,00</b>



**PREFEITURA MUNICIPAL DE PIRITIBA**

ALAMEDA SAMPAIO, 06  
CENTRO  
PIRITIBA - BA  
CNPJ: 13.795.786/0001-22

**Anexo VI, da Lei Nº 4.320/64 - Orçamento 2015**  
**Programa de Trabalho**

Valores expressos em R\$

Código	Especificação	Atividade	Projeto	Total Fixado
<b>Órgão: 3 - SEC. DE PLANEJAMENTO, ADMINISTRAÇÃO E FINANÇAS</b>				
<b>Unidade: 030200 - Participação em Consórcio Público</b>				
04.000.000.0.000	ADMINISTRAÇÃO	0,00	22.000,00	22.000,00
04.123.000.0.000	ADMINISTRAÇÃO FINANCEIRA	0,00	22.000,00	22.000,00
04.123.009.0.000	Programa de Gestão e Manutenção da Secretaria Municipal de Planejamento, Administração e Finanças - SEMPAP	0,00	22.000,00	22.000,00
04.123.009.2.043	Operacionalização do COPCHAD	0,00	22.000,00	22.000,00
<b>Total:</b>		<b>0,00</b>	<b>22.000,00</b>	<b>22.000,00</b>



**PREFEITURA MUNICIPAL DE PIRITIBA**

ALAMEDA SAMPAIO, 06

CENTRO

PIRITIBA - BA

CNPJ: 13.795.786/0001-22

**Anexo VI, da Lei Nº 4.320/64 - Orçamento 2015**

**Programa de Trabalho**

Valores expressos em R\$

Código	Especificação	Atividade	Projeto	Total Fixado
<b>Órgão: 4 - SECRETARIA MUNICIPAL DE EDUCAÇÃO</b>				
<b>Unidade: 040100 - Secretaria Municipal de Educação</b>				
12.000.000.0.000	EDUCAÇÃO	13.455.100,00	5.279.000,00	18.734.100,00
12.122.000.0.000	ADMINISTRAÇÃO GERAL	287.100,00	1.200.000,00	1.487.100,00
12.122.003.0.000	Educação, Direito do Cidadão	0,00	1.200.000,00	1.200.000,00
12.122.003.1.113	Construção de Creches	0,00	500.000,00	500.000,00
12.122.003.1.114	Construção de Quadras Poliesportiva Escolar	0,00	400.000,00	400.000,00
12.122.003.1.124	Aquisição de Veículos	0,00	300.000,00	300.000,00
12.122.010.0.000	Programa de Gestão e Manutenção da Secretaria de Educação - SEMED	287.100,00	0,00	287.100,00
12.122.010.2.010	Gestão das Atividades da Secretaria de Educação	287.100,00	0,00	287.100,00
12.126.000.0.000	TECNOLOGIA DA INFORMATIZAÇÃO	14.000,00	0,00	14.000,00
12.126.003.0.000	Educação, Direito do Cidadão	14.000,00	0,00	14.000,00
12.126.003.2.025	Manutenção do Centro Digital de Cidadania - CDC	14.000,00	0,00	14.000,00
12.306.000.0.000	ALIMENTAÇÃO E NUTRIÇÃO	592.000,00	0,00	592.000,00
12.306.003.0.000	Educação, Direito do Cidadão	592.000,00	0,00	592.000,00
12.306.003.2.015	Manutenção do Programa da Merenda Escolar	592.000,00	0,00	592.000,00
12.361.000.0.000	ENSINO FUNDAMENTAL	12.534.000,00	2.308.000,00	14.842.000,00
12.361.003.0.000	Educação, Direito do Cidadão	12.534.000,00	2.308.000,00	14.842.000,00
12.361.003.1.003	Aquisição de Equipamentos para Unidades Escolares	0,00	360.000,00	360.000,00
12.361.003.1.009	Construção de Unidades Escolares	0,00	1.500.000,00	1.500.000,00
12.361.003.1.015	Construção e Implantação de Biblioteca nas Escolas	0,00	31.000,00	31.000,00
12.361.003.1.098	Conservação, Reforma e Reparos de Unidades Escolares	0,00	417.000,00	417.000,00
12.361.003.2.021	Gestão dos Recursos do FUNDEB 60%	7.418.000,00	0,00	7.418.000,00
12.361.003.2.022	Gestão dos Recursos do FUNDEB 40%	4.334.000,00	0,00	4.334.000,00
12.361.003.2.026	Gestão do Programa Dinheiro na Escola - PDDE	25.000,00	0,00	25.000,00
12.361.003.2.027	Gestão do Programa de Transporte Escolar	375.000,00	0,00	375.000,00
12.361.003.2.028	Gestão do Programa Salário Educação - QSE	382.000,00	0,00	382.000,00
12.362.000.0.000	ENSINO MÉDIO	13.000,00	1.771.000,00	1.784.000,00
12.362.003.0.000	Educação, Direito do Cidadão	13.000,00	1.771.000,00	1.784.000,00
12.362.003.2.013	Manutenção do Programa do Ensino Médio	13.000,00	0,00	13.000,00
12.362.003.2.039	Gestão dos Recursos do MDE	0,00	1.771.000,00	1.771.000,00
12.364.000.0.000	ENSINO SUPERIOR	15.000,00	0,00	15.000,00
12.364.003.0.000	Educação, Direito do Cidadão	15.000,00	0,00	15.000,00
12.364.003.2.014	Manutenção do Programa do Ensino Superior	15.000,00	0,00	15.000,00
<b>Total:</b>		<b>13.455.100,00</b>	<b>5.279.000,00</b>	<b>18.734.100,00</b>



**PREFEITURA MUNICIPAL DE PIRITIBA**

ALAMEDA SAMPAIO, 06

CENTRO

PIRITIBA - BA

CNPJ: 13.795.786/0001-22

**Anexo VI, da Lei Nº 4.320/64 - Orçamento 2015**

**Programa de Trabalho**

Valores expressos em R\$

Código	Especificação	Atividade	Projeto	Total Fixado
<b>Órgão: 5 - SEC. MUN. DE OBRAS, URBANISMO E INFRAESTRUTURA</b>				
<b>Unidade: 050100 - Secretaria Mun. Obras, Urbanismo e Infraestrutura</b>				
04.000.000.0.000	ADMINISTRAÇÃO	366.400,00	0,00	366.400,00
04.122.000.0.000	ADMINISTRAÇÃO GERAL	366.400,00	0,00	366.400,00
04.122.013.0.000	Programa de Gestão e Manutenção da Secretaria de Obras, Urbanismo e Infraestrutura - SEMOUI	366.400,00	0,00	366.400,00
04.122.013.2.067	Gestão da Secretaria de Infraestrutura	366.400,00	0,00	366.400,00
15.000.000.0.000	URBANISMO	3.117.000,00	2.750.000,00	5.867.000,00
15.451.000.0.000	INFRA-ESTRUTURA URBANA	0,00	1.700.000,00	1.700.000,00
15.451.005.0.000	Desenvolvimento Urbano e Rural	0,00	1.700.000,00	1.700.000,00
15.451.005.1.041	Pavimentação de Ruas	0,00	630.000,00	630.000,00
15.451.005.1.042	Construção de Rede de Esgoto e Unidade de Tratamento	0,00	15.000,00	15.000,00
15.451.005.1.045	Ampliação do Cemitério	0,00	5.000,00	5.000,00
15.451.005.1.046	Implantação de Torre de Celular	0,00	210.000,00	210.000,00
15.451.005.1.047	Construção de Aterro Sanitário	0,00	305.000,00	305.000,00
15.451.005.1.052	Restauração do Córrego	0,00	10.000,00	10.000,00
15.451.005.1.058	Implantação de Parque Infantil	0,00	10.000,00	10.000,00
15.451.005.1.060	Recuperação do Mercado Municipal	0,00	510.000,00	510.000,00
15.451.005.2.095	Gestão e Manutenção do SAC	0,00	5.000,00	5.000,00
15.452.000.0.000	SERVIÇOS URBANOS	3.117.000,00	1.050.000,00	4.167.000,00
15.452.005.0.000	Desenvolvimento Urbano e Rural	3.117.000,00	1.050.000,00	4.167.000,00
15.452.005.1.050	Aquisição de Máquinas pesadas para os Serviços Públicos	0,00	1.000.000,00	1.000.000,00
15.452.005.1.054	Ampliação do Sistema de Abastecimento de Água	0,00	50.000,00	50.000,00
15.452.005.2.068	Manutenção dos Serviços Públicos	1.257.000,00	0,00	1.257.000,00
15.452.005.2.069	Manutenção da Limpeza Pública	1.286.000,00	0,00	1.286.000,00
15.452.005.2.070	Manutenção dos Sistemas de Abastecimento de Água	289.000,00	0,00	289.000,00
15.452.005.2.071	Manutenção da Iluminação Pública	285.000,00	0,00	285.000,00
16.000.000.0.000	HABITAÇÃO	0,00	200.000,00	200.000,00
16.482.000.0.000	HABITAÇÃO URBANA	0,00	200.000,00	200.000,00
16.482.005.0.000	Desenvolvimento Urbano e Rural	0,00	200.000,00	200.000,00
16.482.005.1.115	Construção de Unidades Habitacionais	0,00	200.000,00	200.000,00
26.000.000.0.000	TRANSPORTE	309.000,00	0,00	309.000,00
26.122.000.0.000	ADMINISTRAÇÃO GERAL	218.000,00	0,00	218.000,00
26.122.005.0.000	Desenvolvimento Urbano e Rural	218.000,00	0,00	218.000,00
26.122.005.2.075	Gestão das Ações da Divisão de Transportes	218.000,00	0,00	218.000,00
26.782.000.0.000	TRANSPORTE RODOVIÁRIO	91.000,00	0,00	91.000,00
26.782.005.0.000	Desenvolvimento Urbano e Rural	91.000,00	0,00	91.000,00
26.782.005.2.076	Manutenção da Malha Rodoviária	91.000,00	0,00	91.000,00
<b>Total:</b>		<b>3.792.400,00</b>	<b>2.950.000,00</b>	<b>6.742.400,00</b>



**PREFEITURA MUNICIPAL DE PIRITIBA**

ALAMEDA SAMPAIO, 06  
CENTRO  
PIRITIBA - BA  
CNPJ: 13.795.786/0001-22

**Anexo VI, da Lei Nº 4.320/64 - Orçamento 2015**  
**Programa de Trabalho**

Valores expressos em R\$

Código	Especificação	Atividade	Projeto	Total Fixado
<b>Órgão: 6 - SEC. MUN. DE AGRICULTURA E MEIO AMBIENTE</b>				
<b>Unidade: 060100 - Secretaria Mun. de Agricultura e Meio Ambiente</b>				
15.000.000.0.000	URBANISMO	0,00	5.000,00	5.000,00
15.451.000.0.000	INFRA-ESTRUTURA URBANA	0,00	5.000,00	5.000,00
15.451.029.0.000	Urbanismo	0,00	5.000,00	5.000,00
15.451.029.1.077	Construção de Pequenas Barragens	0,00	5.000,00	5.000,00
20.000.000.0.000	AGRICULTURA	568.250,00	210.000,00	778.250,00
20.122.000.0.000	ADMINISTRAÇÃO GERAL	432.250,00	0,00	432.250,00
20.122.014.0.000	Programa de Gestão e Manutenção da Secretaria de Agricultura e Meio Ambiente - SEMAGRI	432.250,00	0,00	432.250,00
20.122.014.2.080	Gestão da Secretaria de Desenvolvimento e Agricultura	432.250,00	0,00	432.250,00
20.609.000.0.000	Defesa Agropecuária	136.000,00	210.000,00	346.000,00
20.609.006.0.000	Melhorando a Agricultura	136.000,00	210.000,00	346.000,00
20.609.006.1.076	Aquisição de Terrenos para Agricultura	0,00	200.000,00	200.000,00
20.609.006.1.081	Aquisição de Equipamentos e Implementos Agrícolas	0,00	10.000,00	10.000,00
20.609.006.2.046	Construção e Manutenção de Aguadas	50.000,00	0,00	50.000,00
20.609.006.2.048	Apoio e Incentivo as praticas Agrícolas	17.000,00	0,00	17.000,00
20.609.006.2.082	Apoio ao Programa de Melhoria do Rebanho	20.000,00	0,00	20.000,00
20.609.006.2.091	Revitalização do Horta	10.000,00	0,00	10.000,00
20.609.006.2.092	Apoio ao Sindicato Rural	14.000,00	0,00	14.000,00
20.609.006.4.030	Gestão e Proteção do Meio Ambiente	25.000,00	0,00	25.000,00
23.000.000.0.000	COMÉRCIO E SERVIÇOS	0,00	6.000,00	6.000,00
23.609.000.0.000	Defesa Agropecuária	0,00	6.000,00	6.000,00
23.609.006.0.000	Melhorando a Agricultura	0,00	6.000,00	6.000,00
23.609.006.1.083	Apoio e Incentivo à Cadeia produtiva do Leite	0,00	6.000,00	6.000,00
<b>Total:</b>		<b>568.250,00</b>	<b>221.000,00</b>	<b>789.250,00</b>



**PREFEITURA MUNICIPAL DE PIRITIBA**

ALAMEDA SAMPAIO, 06  
CENTRO  
PIRITIBA - BA  
CNPJ: 13.795.786/0001-22

**Anexo VI, da Lei Nº 4.320/64 - Orçamento 2015**  
**Programa de Trabalho**

Valores expressos em R\$

Código	Especificação	Atividade	Projeto	Total Fixado
<b>Órgão: 7 - SEC. MUN. ESPORTES, CULTURA E LAZER - SEMECULT</b>				
<b>Unidade: 070100 - Secretaria Mun. Esportes, Cultura e Lazer</b>				
13.000.000.0.000	CULTURA	600.000,00	105.000,00	705.000,00
13.392.000.0.000	DIFUSÃO CULTURAL	600.000,00	105.000,00	705.000,00
13.392.004.0.000	Cultura, Esporte e Lazer para o Cidadão	600.000,00	105.000,00	705.000,00
13.392.004.1.043	Construção de Biblioteca Municipal	0,00	5.000,00	5.000,00
13.392.004.1.117	Implantação do Centro Cultural	0,00	100.000,00	100.000,00
13.392.004.2.088	Apoio às Festas Populares	600.000,00	0,00	600.000,00
15.000.000.0.000	URBANISMO	0,00	700.000,00	700.000,00
15.451.000.0.000	INFRA-ESTRUTURA URBANA	0,00	700.000,00	700.000,00
15.451.004.0.000	Cultura, Esporte e Lazer para o Cidadão	0,00	700.000,00	700.000,00
15.451.004.1.049	Construção de Praça	0,00	700.000,00	700.000,00
27.000.000.0.000	DESPORTO E LAZER	409.000,00	405.000,00	814.000,00
27.122.000.0.000	ADMINISTRAÇÃO GERAL	298.000,00	0,00	298.000,00
27.122.015.0.000	Programa de Gestão e Manutenção da Secretaria de Esportes, Cultura e Lazer - SEMECULT	298.000,00	0,00	298.000,00
27.122.015.2.085	Gestão da Secretaria Esportes, Cultura e Lazer	298.000,00	0,00	298.000,00
27.812.000.0.000	DESPORTO COMUNITÁRIO	111.000,00	405.000,00	516.000,00
27.812.004.0.000	Cultura, Esporte e Lazer para o Cidadão	111.000,00	405.000,00	516.000,00
27.812.004.1.095	Construção de Quadra Poliesportiva	0,00	205.000,00	205.000,00
27.812.004.1.116	Reforma do Estádio Municipal	0,00	100.000,00	100.000,00
27.812.004.1.118	Reurbanização de Praças	0,00	100.000,00	100.000,00
27.812.004.2.086	Apoio ao Esporte Amador	59.000,00	0,00	59.000,00
27.812.004.2.087	Apoio à Liga Desportiva Piritibana	32.000,00	0,00	32.000,00
27.812.004.2.093	Reforma de Clubes	20.000,00	0,00	20.000,00
<b>Total:</b>		<b>1.009.000,00</b>	<b>1.210.000,00</b>	<b>2.219.000,00</b>





**PREFEITURA MUNICIPAL DE PIRITIBA**

ALAMEDA SAMPAIO, 06

CENTRO

PIRITIBA - BA

CNPJ: 13.795.786/0001-22

**Anexo VI, da Lei Nº 4.320/64 - Orçamento 2015**

**Programa de Trabalho**

Valores expressos em R\$

Código	Especificação	Atividade	Projeto	Total Fixado
<b>Órgão: 8 - SECRETARIA MUNICIPAL DE ASSISTÊNCIA SOCIAL</b>				
<b>Unidade: 080000 - Secretaria Municipal de Assistência Social</b>				
08.000.000.0.000	ASSISTÊNCIA SOCIAL	122.000,00	300.000,00	422.000,00
08.244.000.0.000	ASSISTÊNCIA COMUNITÁRIA	122.000,00	300.000,00	422.000,00
08.244.001.0.000	Equilíbrio e Desenvolvimento Social	12.000,00	300.000,00	312.000,00
08.244.001.1.122	Construção do CRAS	0,00	10.000,00	10.000,00
08.244.001.1.123	Construção do CREAS	0,00	290.000,00	290.000,00
08.244.001.2.049	Gestão da Casa dos Conselhos	12.000,00	0,00	12.000,00
08.244.012.0.000	Programa de Gestão e Manutenção da Secretaria de Assistência Social - SEMAS	110.000,00	0,00	110.000,00
08.244.012.2.050	Manutenção da Secretaria de Assistência Social	110.000,00	0,00	110.000,00
<b>Total:</b>		<b>122.000,00</b>	<b>300.000,00</b>	<b>422.000,00</b>



**PREFEITURA MUNICIPAL DE PIRITIBA**

ALAMEDA SAMPAIO, 06  
CENTRO  
PIRITIBA - BA  
CNPJ: 13.795.786/0001-22

**Anexo VI, da Lei Nº 4.320/64 - Orçamento 2015**  
**Programa de Trabalho**

Valores expressos em R\$

Código	Especificação	Atividade	Projeto	Total Fixado
<b>Órgão: 8 - SECRETARIA MUNICIPAL DE ASSISTÊNCIA SOCIAL</b>				
<b>Unidade: 080100 - Fundo Municipal de Assistência Social</b>				
08.000.000.0.000	ASSISTÊNCIA SOCIAL	1.481.000,00	10.000,00	1.491.000,00
08.244.000.0.000	ASSISTÊNCIA COMUNITÁRIA	1.241.000,00	10.000,00	1.251.000,00
08.244.001.0.000	Equilíbrio e Desenvolvimento Social	432.000,00	10.000,00	442.000,00
08.244.001.2.057	Manutenção da Proteção Social Básica	402.000,00	0,00	402.000,00
08.244.001.2.061	Aprimoramento de gestão do SUAS	30.000,00	0,00	30.000,00
08.244.001.2.066	Manutenção da Proteção Social Especial Alta Complexidade	0,00	10.000,00	10.000,00
08.244.012.0.000	Programa de Gestão e Manutenção da Secretaria de Assistência Social - SEMAS	677.000,00	0,00	677.000,00
08.244.012.2.044	Gestão das Ações do Fundo Municipal de Assistência Social	677.000,00	0,00	677.000,00
08.244.020.0.000	Integração Social	132.000,00	0,00	132.000,00
08.244.020.2.064	Gestão Dos Programas de Transferências de Renda - IGDBF	132.000,00	0,00	132.000,00
08.306.000.0.000	ALIMENTAÇÃO E NUTRIÇÃO	55.000,00	0,00	55.000,00
08.306.001.0.000	Equilíbrio e Desenvolvimento Social	55.000,00	0,00	55.000,00
08.306.001.2.041	Manutenção dos Benefícios Eventuais	55.000,00	0,00	55.000,00
08.334.000.0.000	FOMENTO AO TRABALHO	185.000,00	0,00	185.000,00
08.334.001.0.000	Equilíbrio e Desenvolvimento Social	185.000,00	0,00	185.000,00
08.334.001.2.058	Manutenção da Proteção Social Especial Média Complexidade	185.000,00	0,00	185.000,00
<b>Total:</b>		<b>1.481.000,00</b>	<b>10.000,00</b>	<b>1.491.000,00</b>



**PREFEITURA MUNICIPAL DE PIRITIBA**

ALAMEDA SAMPAIO, 06  
CENTRO  
PIRITIBA - BA  
CNPJ: 13.795.786/0001-22

**Anexo VI, da Lei Nº 4.320/64 - Orçamento 2015**  
**Programa de Trabalho**

Valores expressos em R\$

Código	Especificação	Atividade	Projeto	Total Fixado
<b>Órgão: 8 - SECRETARIA MUNICIPAL DE ASSISTÊNCIA SOCIAL</b>				
<b>Unidade: 080200 - Fundo dos Dir. da Criança e do Adolescente</b>				
08.000.000.0.000	ASSISTÊNCIA SOCIAL	176.000,00	0,00	176.000,00
08.243.000.0.000	ASSISTÊNCIA À CRIANÇA E AO ADOLESCENTE	105.000,00	0,00	105.000,00
08.243.001.0.000	Equilíbrio e Desenvolvimento Social	105.000,00	0,00	105.000,00
08.243.001.2.054	Manutenção do Conselho da Criança e do Adolescente	105.000,00	0,00	105.000,00
08.244.000.0.000	ASSISTÊNCIA COMUNITÁRIA	71.000,00	0,00	71.000,00
08.244.001.0.000	Equilíbrio e Desenvolvimento Social	71.000,00	0,00	71.000,00
08.244.001.2.051	Manutenção da Proteção Social Básica	35.000,00	0,00	35.000,00
08.244.001.2.052	Manutenção da Proteção Social Especial	36.000,00	0,00	36.000,00
<b>Total:</b>		<b>176.000,00</b>	<b>0,00</b>	<b>176.000,00</b>



**PREFEITURA MUNICIPAL DE PIRITIBA**

ALAMEDA SAMPAIO, 06  
CENTRO  
PIRITIBA - BA  
CNPJ: 13.795.786/0001-22

**Anexo VI, da Lei Nº 4.320/64 - Orçamento 2015**

**Programa de Trabalho**

Valores expressos em R\$

Código	Especificação	Atividade	Projeto	Total Fixado
<b>Órgão: 8 - SECRETARIA MUNICIPAL DE ASSISTÊNCIA SOCIAL</b>				
<b>Unidade: 080300 - Fundo Estadual ou Municipal de Habitação</b>				
08.000.000.0.000	ASSISTÊNCIA SOCIAL	15.000,00	25.000,00	40.000,00
08.482.000.0.000	HABITAÇÃO URBANA	15.000,00	25.000,00	40.000,00
08.482.001.0.000	Equilíbrio e Desenvolvimento Social	15.000,00	25.000,00	40.000,00
08.482.001.1.031	Construção de Casas Populares	0,00	25.000,00	25.000,00
08.482.001.2.055	Apoio ao Programa de Melhoria Habitacional	15.000,00	0,00	15.000,00
<b>Total:</b>		<b>15.000,00</b>	<b>25.000,00</b>	<b>40.000,00</b>



**PREFEITURA MUNICIPAL DE PIRITIBA**

ALAMEDA SAMPAIO, 06  
CENTRO  
PIRITIBA - BA  
CNPJ: 13.795.786/0001-22

**Anexo VI, da Lei Nº 4.320/64 - Orçamento 2015**  
**Programa de Trabalho**

Valores expressos em R\$

Código	Especificação	Atividade	Projeto	Total Fixado
<b>Órgão: 9 - SECRETARIA MUNICIPAL DE SAÚDE</b>				
<b>Unidade: 090100 - Fundo Municipal de Saude</b>				
10.000.000.0.000	SAÚDE	7.027.650,00	1.215.000,00	8.242.650,00
10.122.000.0.000	ADMINISTRAÇÃO GERAL	474.000,00	0,00	474.000,00
10.122.011.0.000	Programa de Gestão e Manutenção da Secretaria de Saúde - SEMUS	474.000,00	0,00	474.000,00
10.122.011.2.099	Gestão do Fundo de Saúde	474.000,00	0,00	474.000,00
10.301.000.0.000	ATENÇÃO BÁSICA	4.056.650,00	1.045.000,00	5.101.650,00
10.301.002.0.000	Saúde e Qualidade de Vida	4.056.650,00	1.045.000,00	5.101.650,00
10.301.002.1.101	Aquisição de Equipamentos para Unidades de Saúde	0,00	20.000,00	20.000,00
10.301.002.1.102	Construção de Unidade de Saúde da Família	0,00	770.000,00	770.000,00
10.301.002.1.107	Aquisição de Ambulância	0,00	25.000,00	25.000,00
10.301.002.1.112	Melhorias Sanitárias Domiciliares	100.000,00	0,00	100.000,00
10.301.002.1.119	Construção de CAPS	0,00	150.000,00	150.000,00
10.301.002.1.121	Reforma, Ampliação e Conservação de Unidade de Saúde	0,00	80.000,00	80.000,00
10.301.002.4.001	Manutenção do Bloco Atenção Básica - PAB	1.221.000,00	0,00	1.221.000,00
10.301.002.4.015	Gestão do Programa de Agentes Comunitários de Saúde	656.000,00	0,00	656.000,00
10.301.002.4.016	Gestão do Programa de Saúde da Família	1.363.650,00	0,00	1.363.650,00
10.301.002.4.017	Gestão do Programa de Saúde Bucal	322.000,00	0,00	322.000,00
10.301.002.4.024	Apoio ao Programa Saúde na Escola	44.000,00	0,00	44.000,00
10.301.002.4.027	Gestão do Centro de Atendimento Psicossocial	340.000,00	0,00	340.000,00
10.301.002.4.029	Gestão do Programa de Comp. Especificidades Regionais	10.000,00	0,00	10.000,00
10.302.000.0.000	ASSISTÊNCIA HOSPITALAR E AMBULATORIAL	2.071.000,00	170.000,00	2.241.000,00
10.302.002.0.000	Saúde e Qualidade de Vida	2.071.000,00	170.000,00	2.241.000,00
10.302.002.2.094	Manutenção das Ações do PMAQ	0,00	170.000,00	170.000,00
10.302.002.4.019	Gestão do Hospital Municipal	2.071.000,00	0,00	2.071.000,00
10.303.000.0.000	SUORTE PROFILÁTICO E TERAPÊUTICO	101.000,00	0,00	101.000,00
10.303.002.0.000	Saúde e Qualidade de Vida	101.000,00	0,00	101.000,00
10.303.002.4.020	Apoio ao Programa de Assist. Farmaceutica	101.000,00	0,00	101.000,00
10.304.000.0.000	VIGILÂNCIA SANITÁRIA	325.000,00	0,00	325.000,00
10.304.002.0.000	Saúde e Qualidade de Vida	325.000,00	0,00	325.000,00
10.304.002.4.021	Manutenção do Bloco de Vigilância em Saúde	325.000,00	0,00	325.000,00
<b>Total:</b>		<b>7.027.650,00</b>	<b>1.215.000,00</b>	<b>8.242.650,00</b>



**PREFEITURA MUNICIPAL DE PIRITIBA**

ALAMEDA SAMPAIO, 06  
CENTRO  
PIRITIBA - BA  
CNPJ: 13.795.786/0001-22

**Anexo VI, da Lei Nº 4.320/64 - Orçamento 2015**

**Programa de Trabalho**

Valores expressos em R\$

Código	Especificação	Atividade	Projeto	Total Fixado
<b>Órgão: 10 - SECRETARIA MUNICIPAL DE INFÂNCIA E JUVENTUDE</b>				
<b>Unidade: 100100 - Secretaria Municipal de Infância e Juventude</b>				
08.000.000.0.000	ASSISTÊNCIA SOCIAL	149.000,00	0,00	149.000,00
08.243.000.0.000	ASSISTÊNCIA À CRIANÇA E AO ADOLESCENTE	149.000,00	0,00	149.000,00
08.243.016.0.000	Programa de Gestão e Manutenção da Secretaria de Infância e Juventude - SEMIN	149.000,00	0,00	149.000,00
08.243.016.2.090	Gestão das Atividades da Sec. de Infância e Juventude - SEMIN	149.000,00	0,00	149.000,00
<b>Total:</b>		<b>149.000,00</b>	<b>0,00</b>	<b>149.000,00</b>
			<b>Total Geral:</b>	<b>45.697.000,00</b>



**PREFEITURA MUNICIPAL DE PIRITIBA**

Av. Alameda Sampaio, 06  
Centro  
PIRITIBA - BA  
C.N.P.J: 13.795.786/0001-22

**Orçamento 2015**  
**Programa de Trabalho**

Valores expressos em R\$

Código	Especificação	Atividade	Projeto	Total Fixado
01.000.000.0.000	LEGISLATIVA	1.484.000,00	50.000,00	1.534.000,00
01.031.000.0.000	ACÇÃO LEGISLATIVA	1.484.000,00	50.000,00	1.534.000,00
01.031.007.0.000	Atuação Legislativa da Câmara de Vereadores	1.484.000,00	50.000,00	1.534.000,00
01.031.007.1.001	Modernização Da Casa Legislativa		50.000,00	50.000,00
01.031.007.2.001	Gestão das Atividades Do Poder Legislativo	1.484.000,00		1.484.000,00
04.000.000.0.000	ADMINISTRAÇÃO	4.031.400,00	22.000,00	4.053.400,00
04.122.000.0.000	ADMINISTRAÇÃO GERAL	3.005.400,00		3.005.400,00
04.122.002.0.000	Saúde e Qualidade de Vida	657.000,00		657.000,00
04.122.002.2.003	Gestão do Gabinete do Prefeito	657.000,00		657.000,00
04.122.008.0.000	Programa de Gestão e Manutenção do Gabinete do Prefeito	116.000,00		116.000,00
04.122.008.2.037	Manutenção Das Atividades da Ouvidoria Geral	31.000,00		31.000,00
04.122.008.2.038	Manutenção Das Atividades da Procuradoria Geral	85.000,00		85.000,00
04.122.009.0.000	Programa de Gestão e Manutenção da Secretaria Municipal de Planejamento, Administração e Finanças - SEMPAP	1.866.000,00		1.866.000,00
04.122.009.2.004	Gestão da Secretaria de Planejamento e Finanças	1.866.000,00		1.866.000,00
04.122.013.0.000	Programa de Gestão e Manutenção da Secretaria de Obras, Urbanismo e Infraestrutura - SEMOUI	366.400,00		366.400,00
04.122.013.2.067	Gestão da Secretaria de Infraestrutura	366.400,00		366.400,00
04.123.000.0.000	ADMINISTRAÇÃO FINANCEIRA	935.000,00	22.000,00	957.000,00
04.123.002.0.000	Saúde e Qualidade de Vida	935.000,00		935.000,00
04.123.002.2.006	Manutenção do Departamento de Finanças	935.000,00		935.000,00
04.123.009.0.000	Programa de Gestão e Manutenção da Secretaria Municipal de Planejamento, Administração e Finanças - SEMPAP		22.000,00	22.000,00
04.123.009.2.043	Operacionalização do COPCHAD		22.000,00	22.000,00
04.125.000.0.000	NORMATIZAÇÃO E FISCALIZAÇÃO	91.000,00		91.000,00
04.125.001.0.000	Equilíbrio e Desenvolvimento Social	91.000,00		91.000,00
04.125.001.2.005	Manutenção do Controle Interno	91.000,00		91.000,00
08.000.000.0.000	ASSISTÊNCIA SOCIAL	1.943.000,00	335.000,00	2.278.000,00
08.243.000.0.000	ASSISTÊNCIA À CRIANÇA E AO ADOLESCENTE	254.000,00		254.000,00
08.243.001.0.000	Equilíbrio e Desenvolvimento Social	105.000,00		105.000,00
08.243.001.2.054	Manutenção do Conselho da Criança e do Adolescente	105.000,00		105.000,00
08.243.016.0.000	Programa de Gestão e Manutenção da Secretaria de Infância e Juventude - SEMIN	149.000,00		149.000,00
08.243.016.2.090	Gestão das Atividades da Sec. de Infância e Juventude - SEMIN	149.000,00		149.000,00
08.244.000.0.000	ASSISTÊNCIA COMUNITÁRIA	1.434.000,00	310.000,00	1.744.000,00
08.244.001.0.000	Equilíbrio e Desenvolvimento Social	515.000,00	310.000,00	825.000,00
08.244.001.1.122	Construção do CRAS		10.000,00	10.000,00
08.244.001.1.123	Construção do CREAS		290.000,00	290.000,00
08.244.001.2.049	Gestão da Casa dos Conselhos	12.000,00		12.000,00
08.244.001.2.051	Manutenção da Proteção Social Básica	35.000,00		35.000,00
08.244.001.2.052	Manutenção da Proteção Social Especial	36.000,00		36.000,00
08.244.001.2.057	Manutenção da Proteção Social Básica	402.000,00		402.000,00
08.244.001.2.061	Aprimoramento de gestão do SUAS	30.000,00		30.000,00
08.244.001.2.066	Manutenção da Proteção Social Especial Alta Complexidade		10.000,00	10.000,00
08.244.012.0.000	Programa de Gestão e Manutenção da Secretaria de Assistência Social - SEMAS	787.000,00		787.000,00
08.244.012.2.044	Gestão das Ações do Fundo Municipal de Assistência Social	677.000,00		677.000,00
08.244.012.2.050	Manutenção da Secretaria de Assistência Social	110.000,00		110.000,00
08.244.020.0.000	Integração Social	132.000,00		132.000,00
08.244.020.2.064	Gestão Dos Programas de Transferências de Renda - IGDBF	132.000,00		132.000,00
08.306.000.0.000	ALIMENTAÇÃO E NUTRIÇÃO	55.000,00		55.000,00
08.306.001.0.000	Equilíbrio e Desenvolvimento Social	55.000,00		55.000,00
08.306.001.2.041	Manutenção dos Benefícios Eventuais	55.000,00		55.000,00
08.334.000.0.000	FOMENTO AO TRABALHO	185.000,00		185.000,00
08.334.001.0.000	Equilíbrio e Desenvolvimento Social	185.000,00		185.000,00
08.334.001.2.058	Manutenção da Proteção Social Especial Média Complexidade	185.000,00		185.000,00
08.482.000.0.000	HABITAÇÃO URBANA	15.000,00	25.000,00	40.000,00



**PREFEITURA MUNICIPAL DE PIRITIBA**

Av. Alameda Sampaio, 06  
Centro  
PIRITIBA - BA  
C.N.P.J: 13.795.786/0001-22

**Orçamento 2015**  
**Programa de Trabalho**

Valores expressos em R\$

Código	Especificação	Atividade	Projeto	Total Fixado
08.482.001.0.000	Equilíbrio e Desenvolvimento Social	15.000,00	25.000,00	40.000,00
08.482.001.1.031	Construção de Casas Populares		25.000,00	25.000,00
08.482.001.2.055	Apoio ao Programa de Melhoria Habitacional	15.000,00		15.000,00
10.000.000.0.000	SAÚDE	7.027.650,00	1.215.000,00	8.242.650,00
10.122.000.0.000	ADMINISTRAÇÃO GERAL	474.000,00		474.000,00
10.122.011.0.000	Programa de Gestão e Manutenção da Secretaria de Saúde - SEMUS	474.000,00		474.000,00
10.122.011.2.099	Gestão do Fundo de Saúde	474.000,00		474.000,00
10.301.000.0.000	ATENÇÃO BÁSICA	4.056.650,00	1.045.000,00	5.101.650,00
10.301.002.0.000	Saúde e Qualidade de Vida	4.056.650,00	1.045.000,00	5.101.650,00
10.301.002.1.101	Aquisição de Equipamentos para Unidades de Saúde		20.000,00	20.000,00
10.301.002.1.102	Construção de Unidade de Saúde da Família		770.000,00	770.000,00
10.301.002.1.107	Aquisição de Ambulância		25.000,00	25.000,00
10.301.002.1.112	Melhorias Sanitárias Domiciliares	100.000,00		100.000,00
10.301.002.1.119	Construção de CAPS		150.000,00	150.000,00
10.301.002.1.121	Reforma, Ampliação e Conservação de Unidade de Saúde		80.000,00	80.000,00
10.301.002.4.001	Manutenção do Bloco Atenção Básica - PAB	1.221.000,00		1.221.000,00
10.301.002.4.015	Gestão do Programa de Agentes Comunitários de Saúde	656.000,00		656.000,00
10.301.002.4.016	Gestão do Programa de Saúde da Família	1.363.650,00		1.363.650,00
10.301.002.4.017	Gestão do Programa de Saúde Bucal	322.000,00		322.000,00
10.301.002.4.024	Apoio ao Programa Saúde na Escola	44.000,00		44.000,00
10.301.002.4.027	Gestão do Centro de Atendimento Psicossocial	340.000,00		340.000,00
10.301.002.4.029	Gestão do Programa de Comp. Especificidades Regionais	10.000,00		10.000,00
10.302.000.0.000	ASSISTÊNCIA HOSPITALAR E AMBULATORIAL	2.071.000,00	170.000,00	2.241.000,00
10.302.002.0.000	Saúde e Qualidade de Vida	2.071.000,00	170.000,00	2.241.000,00
10.302.002.2.094	Manutenção das Ações do PMAQ		170.000,00	170.000,00
10.302.002.4.019	Gestão do Hospital Municipal	2.071.000,00		2.071.000,00
10.303.000.0.000	SUPORTE PROFILÁTICO E TERAPÊUTICO	101.000,00		101.000,00
10.303.002.0.000	Saúde e Qualidade de Vida	101.000,00		101.000,00
10.303.002.4.020	Apoio ao Programa de Assist. Farmaceutica	101.000,00		101.000,00
10.304.000.0.000	VIGILÂNCIA SANITÁRIA	325.000,00		325.000,00
10.304.002.0.000	Saúde e Qualidade de Vida	325.000,00		325.000,00
10.304.002.4.021	Manutenção do Bloco de Vigilância em Saúde	325.000,00		325.000,00
12.000.000.0.000	EDUCAÇÃO	13.455.100,00	5.279.000,00	18.734.100,00
12.122.000.0.000	ADMINISTRAÇÃO GERAL	287.100,00	1.200.000,00	1.487.100,00
12.122.003.0.000	Educação, Direito do Cidadão		1.200.000,00	1.200.000,00
12.122.003.1.113	Construção de Creches		500.000,00	500.000,00
12.122.003.1.114	Construção de Quadras Poliesportiva Escolar		400.000,00	400.000,00
12.122.003.1.124	Aquisição de Veículos		300.000,00	300.000,00
12.122.010.0.000	Programa de Gestão e Manutenção da Secretaria de Educação - SEMED	287.100,00		287.100,00
12.122.010.2.010	Gestão das Atividades da Secretaria de Educação	287.100,00		287.100,00
12.126.000.0.000	TECNOLOGIA DA INFORMATIZAÇÃO	14.000,00		14.000,00
12.126.003.0.000	Educação, Direito do Cidadão	14.000,00		14.000,00
12.126.003.2.025	Manutenção do Centro Digital de Cidadania - CDC	14.000,00		14.000,00
12.306.000.0.000	ALIMENTAÇÃO E NUTRIÇÃO	592.000,00		592.000,00
12.306.003.0.000	Educação, Direito do Cidadão	592.000,00		592.000,00
12.306.003.2.015	Manutenção do Programa da Merenda Escolar	592.000,00		592.000,00
12.361.000.0.000	ENSINO FUNDAMENTAL	12.534.000,00	2.308.000,00	14.842.000,00
12.361.003.0.000	Educação, Direito do Cidadão	12.534.000,00	2.308.000,00	14.842.000,00
12.361.003.1.003	Aquisição de Equipamentos para Unidades Escolares		360.000,00	360.000,00
12.361.003.1.009	Construção de Unidades Escolares		1.500.000,00	1.500.000,00
12.361.003.1.015	Construção e Implantação de Biblioteca nas Escolas		31.000,00	31.000,00
12.361.003.1.098	Conservação, Reforma e Reparos de Unidades Escolares		417.000,00	417.000,00
12.361.003.2.021	Gestão dos Recursos do FUNDEB 60%	7.418.000,00		7.418.000,00
12.361.003.2.022	Gestão dos Recursos do FUNDEB 40%	4.334.000,00		4.334.000,00
12.361.003.2.026	Gestão do Programa Dinheiro na Escola - PDDE	25.000,00		25.000,00
12.361.003.2.027	Gestão do Programa de Transporte Escolar	375.000,00		375.000,00





**PREFEITURA MUNICIPAL DE PIRITIBA**

Av. Alameda Sampaio, 06  
Centro  
PIRITIBA - BA  
C.N.P.J: 13.795.786/0001-22

**Orçamento 2015**  
**Programa de Trabalho**

Valores expressos em R\$

Código	Especificação	Atividade	Projeto	Total Fixado
12.361.003.2.028	Gestão do Programa Salário Educação - QSE	382.000,00		382.000,00
12.362.000.0.000	ENSINO MÉDIO	13.000,00	1.771.000,00	1.784.000,00
12.362.003.0.000	Educação, Direito do Cidadão	13.000,00	1.771.000,00	1.784.000,00
12.362.003.2.013	Manutenção do Programa do Ensino Médio	13.000,00		13.000,00
12.362.003.2.039	Gestão dos Recursos do MDE		1.771.000,00	1.771.000,00
12.364.000.0.000	ENSINO SUPERIOR	15.000,00		15.000,00
12.364.003.0.000	Educação, Direito do Cidadão	15.000,00		15.000,00
12.364.003.2.014	Manutenção do Programa do Ensino Superior	15.000,00		15.000,00
13.000.000.0.000	CULTURA	600.000,00	105.000,00	705.000,00
13.392.000.0.000	DIFUSÃO CULTURAL	600.000,00	105.000,00	705.000,00
13.392.004.0.000	Cultura, Esporte e Lazer para o Cidadão	600.000,00	105.000,00	705.000,00
13.392.004.1.043	Construção de Biblioteca Municipal		5.000,00	5.000,00
13.392.004.1.117	Implantação do Centro Cultural		100.000,00	100.000,00
13.392.004.2.088	Apoio às Festas Populares	600.000,00		600.000,00
15.000.000.0.000	URBANISMO	3.117.000,00	3.455.000,00	6.572.000,00
15.451.000.0.000	INFRA-ESTRUTURA URBANA		2.405.000,00	2.405.000,00
15.451.004.0.000	Cultura, Esporte e Lazer para o Cidadão		700.000,00	700.000,00
15.451.004.1.049	Construção de Praça		700.000,00	700.000,00
15.451.005.0.000	Desenvolvimento Urbano e Rural		1.700.000,00	1.700.000,00
15.451.005.1.041	Pavimentação de Ruas		630.000,00	630.000,00
15.451.005.1.042	Construção de Rede de Esgoto e Unidade de Tratamento		15.000,00	15.000,00
15.451.005.1.045	Ampliação do Cemitério		5.000,00	5.000,00
15.451.005.1.046	Implantação de Torre de Celular		210.000,00	210.000,00
15.451.005.1.047	Construção de Aterro Sanitário		305.000,00	305.000,00
15.451.005.1.052	Restauração do Córrego		10.000,00	10.000,00
15.451.005.1.058	Implantação de Parque Infantil		10.000,00	10.000,00
15.451.005.1.060	Recuperação do Mercado Municipal		510.000,00	510.000,00
15.451.005.2.095	Gestão e Manutenção do SAC		5.000,00	5.000,00
15.451.029.0.000	Urbanismo		5.000,00	5.000,00
15.451.029.1.077	Construção de Pequenas Barragens		5.000,00	5.000,00
15.452.000.0.000	SERVICIOS URBANOS	3.117.000,00	1.050.000,00	4.167.000,00
15.452.005.0.000	Desenvolvimento Urbano e Rural	3.117.000,00	1.050.000,00	4.167.000,00
15.452.005.1.050	Aquisição de Máquinas pesadas para os Serviços Públicos		1.000.000,00	1.000.000,00
15.452.005.1.054	Ampliação do Sistema de Abastecimento de Água		50.000,00	50.000,00
15.452.005.2.068	Manutenção dos Serviços Públicos	1.257.000,00		1.257.000,00
15.452.005.2.069	Manutenção da Limpeza Pública	1.286.000,00		1.286.000,00
15.452.005.2.070	Manutenção dos Sistemas de Abastecimento de Água	289.000,00		289.000,00
15.452.005.2.071	Manutenção da Iluminação Pública	285.000,00		285.000,00
16.000.000.0.000	HABITAÇÃO		200.000,00	200.000,00
16.482.000.0.000	HABITAÇÃO URBANA		200.000,00	200.000,00
16.482.005.0.000	Desenvolvimento Urbano e Rural		200.000,00	200.000,00
16.482.005.1.115	Construção de Unidades Habitacionais		200.000,00	200.000,00
20.000.000.0.000	AGRICULTURA	568.250,00	210.000,00	778.250,00
20.122.000.0.000	ADMINISTRAÇÃO GERAL	432.250,00		432.250,00
20.122.014.0.000	Programa de Gestão e Manutenção da Secretaria de Agricultura e Meio Ambiente - SEMAGRI	432.250,00		432.250,00
20.122.014.2.080	Gestão da Secretaria de Desenvolvimento e Agricultura	432.250,00		432.250,00
20.609.000.0.000	Defesa Agropecuária	136.000,00	210.000,00	346.000,00
20.609.006.0.000	Melhorando a Agricultura	136.000,00	210.000,00	346.000,00
20.609.006.1.076	Aquisição de Terrenos para Agricultura		200.000,00	200.000,00
20.609.006.1.081	Aquisição de Equipamentos e Implementos Agrícolas		10.000,00	10.000,00
20.609.006.2.046	Construção e Manutenção de Aquedutos	50.000,00		50.000,00
20.609.006.2.048	Apoio e Incentivo as praticas Agrícolas	17.000,00		17.000,00
20.609.006.2.082	Apoio ao Programa de Melhoria do Rebanho	20.000,00		20.000,00
20.609.006.2.091	Revitalização do Horto	10.000,00		10.000,00
20.609.006.2.092	Apoio ao Sindicato Rural	14.000,00		14.000,00
20.609.006.4.030	Gestão e Proteção do Meio Ambiente	25.000,00		25.000,00
23.000.000.0.000	COMÉRCIO E SERVIÇOS		6.000,00	6.000,00



**PREFEITURA MUNICIPAL DE PIRITIBA**

Av. Alameda Sampaio, 06  
Centro  
PIRITIBA - BA  
C.N.P.J: 13.795.786/0001-22

**Orçamento 2015**  
**Programa de Trabalho**

Valores expressos em R\$

Código	Especificação	Atividade	Projeto	Total Fixado
23.609.000.0.000	Defesa Agropecuária		6.000,00	6.000,00
23.609.006.0.000	Melhorando a Agricultura		6.000,00	6.000,00
23.609.006.1.083	Apoio e Incentivo à Cadeia produtiva do Leite		6.000,00	6.000,00
26.000.000.0.000	TRANSPORTE	309.000,00		309.000,00
26.122.000.0.000	ADMINISTRAÇÃO GERAL	218.000,00		218.000,00
26.122.005.0.000	Desenvolvimento Urbano e Rural	218.000,00		218.000,00
26.122.005.2.075	Gestão das Ações da Divisão de Transportes	218.000,00		218.000,00
26.782.000.0.000	TRANSPORTE RODOVIÁRIO	91.000,00		91.000,00
26.782.005.0.000	Desenvolvimento Urbano e Rural	91.000,00		91.000,00
26.782.005.2.076	Manutenção da Malha Rodoviária	91.000,00		91.000,00
27.000.000.0.000	DESPORTO E LAZER	409.000,00	405.000,00	814.000,00
27.122.000.0.000	ADMINISTRAÇÃO GERAL	298.000,00		298.000,00
27.122.015.0.000	Programa de Gestão e Manutenção da Secretaria de Esportes, Cultura e Lazer - SEMECULT	298.000,00		298.000,00
27.122.015.2.085	Gestão da Secretaria Esportes, Cultura e Lazer	298.000,00		298.000,00
27.812.000.0.000	DESPORTO COMUNITÁRIO	111.000,00	405.000,00	516.000,00
27.812.004.0.000	Cultura, Esporte e Lazer para o Cidadão	111.000,00	405.000,00	516.000,00
27.812.004.1.095	Construção de Quadra Poliesportiva		205.000,00	205.000,00
27.812.004.1.116	Reforma do Estádio Municipal		100.000,00	100.000,00
27.812.004.1.118	Reurbanização de Praças		100.000,00	100.000,00
27.812.004.2.086	Apoio ao Esporte Amador	59.000,00		59.000,00
27.812.004.2.087	Apoio à Liga Desportiva Piritibana	32.000,00		32.000,00
27.812.004.2.093	Reforma de Clubes	20.000,00		20.000,00
28.000.000.0.000	ENCARGOS ESPECIAIS	1.013.600,00		1.013.600,00
28.123.000.0.000	ADMINISTRAÇÃO FINANCEIRA	460.600,00		460.600,00
28.123.009.0.000	Programa de Gestão e Manutenção da Secretaria Municipal de Planejamento, Administração e Finanças - SEMPAP	460.600,00		460.600,00
28.123.009.2.011	Gestão das Obrigações Tributárias e Contributivas	460.600,00		460.600,00
28.843.000.0.000	SERVIÇO DA DÍVIDA INTERNA	553.000,00		553.000,00
28.843.002.0.000	Saúde e Qualidade de Vida	553.000,00		553.000,00
28.843.002.2.008	Administração da Dívida Pública Municipal	553.000,00		553.000,00
99.000.000.0.000	RESERVA DE CONTINGENCIA	457.000,00		457.000,00
99.999.000.0.000	RESERVA DE CONTINGÊNCIA	457.000,00		457.000,00
99.999.999.0.000	Reserva de Contingência	457.000,00		457.000,00
99.999.999.9.999	Reserva de Contingência	457.000,00		457.000,00
<b>Total</b>		<b>34.415.000,00</b>	<b>11.282.000,00</b>	<b>45.697.000,00</b>



**PREFEITURA MUNICIPAL DE PIRITIBA**  
ALAMEDA SAMPAIO, 06  
CENTRO  
PIRITIBA - BA  
CNPJ: 13.795.786/0001-22

Anexo VIII, da Lei Nº 4.320/64 - Orçamento 2015

**Demonstrativo da Despesa por Funções, Subfunções e Programas Conforme o Vínculo com os Recursos**

Valores expressos em R\$

Código	Especificação	Ordinário	Vinculado	Total Fixado
01.000.000.0.000	LEGISLATIVA	1.532.700,00	0,00	1.534.000,00
01.031.000.0.000	AÇÃO LEGISLATIVA	1.532.700,00	0,00	1.534.000,00
01.031.007.0.000	Atuação Legislativa da Câmara de Vereadores	1.532.700,00	0,00	1.534.000,00
01.031.007.1.001	Modernização Da Casa Legislativa	50.000,00	0,00	50.000,00
01.031.007.2.001	Gestão das Atividades Do Poder Legislativo	1.482.700,00	0,00	1.484.000,00
04.000.000.0.000	ADMINISTRAÇÃO	4.053.400,00	0,00	4.053.400,00
04.122.000.0.000	ADMINISTRAÇÃO GERAL	3.005.400,00	0,00	3.005.400,00
04.122.002.0.000	Saúde e Qualidade de Vida	657.000,00	0,00	657.000,00
04.122.002.2.003	Gestão do Gabinete do Prefeito	657.000,00	0,00	657.000,00
04.122.008.0.000	Programa de Gestão e Manutenção do Gabinete do Prefeito	116.000,00	0,00	116.000,00
04.122.008.2.037	Manutenção Das Atividades da Ouvidoria Geral	31.000,00	0,00	31.000,00
04.122.008.2.038	Manutenção Das Atividades da Procuradoria Geral	85.000,00	0,00	85.000,00
04.122.009.0.000	Programa de Gestão e Manutenção da Secretaria Municipal de Planejamento, Administração e Finanças	1.866.000,00	0,00	1.866.000,00
04.122.009.2.004	Gestão da Secretaria de Planejamento e Finanças	1.866.000,00	0,00	1.866.000,00
04.122.013.0.000	Programa de Gestão e Manutenção da Secretaria de Obras, Urbanismo e Infraestrutura - SEMOUI	366.400,00	0,00	366.400,00
04.122.013.2.067	Gestão da Secretaria de Infraestrutura	366.400,00	0,00	366.400,00
04.123.000.0.000	ADMINISTRAÇÃO FINANCEIRA	935.000,00	0,00	935.000,00
04.123.002.0.000	Saúde e Qualidade de Vida	935.000,00	0,00	935.000,00
04.123.002.2.006	Manutenção do Departamento de Finanças	935.000,00	0,00	935.000,00
04.123.009.0.000	Programa de Gestão e Manutenção da Secretaria Municipal de Planejamento, Administração e Finanças	22.000,00	0,00	22.000,00
04.123.009.2.043	Operacionalização do COPCHAD	22.000,00	0,00	22.000,00
04.125.000.0.000	NORMATIZAÇÃO E FISCALIZAÇÃO	91.000,00	0,00	91.000,00
04.125.001.0.000	Equilíbrio e Desenvolvimento Social	91.000,00	0,00	91.000,00
04.125.001.2.005	Manutenção do Controle Interno	91.000,00	0,00	91.000,00
08.000.000.0.000	ASSISTÊNCIA SOCIAL	2.213.000,00	65.000,00	2.278.000,00
08.243.000.0.000	ASSISTÊNCIA À CRIANÇA E AO ADOLESCENTE	254.000,00	0,00	254.000,00
08.243.001.0.000	Equilíbrio e Desenvolvimento Social	105.000,00	0,00	105.000,00
08.243.001.2.054	Manutenção do Conselho da Criança e do Adolescente	105.000,00	0,00	105.000,00
08.243.016.0.000	Programa de Gestão e Manutenção da Secretaria de Infância e Juventude - SEMIN	149.000,00	0,00	149.000,00
08.243.016.2.090	Gestão das Atividades da Sec. de Infância e Juventude - SEMIN	149.000,00	0,00	149.000,00
08.244.000.0.000	ASSISTÊNCIA COMUNITÁRIA	1.689.000,00	55.000,00	1.744.000,00
08.244.001.0.000	Equilíbrio e Desenvolvimento Social	800.000,00	25.000,00	825.000,00
08.244.001.1.122	Construção do CRAS	0,00	10.000,00	10.000,00

Página 1 de 6



**PREFEITURA MUNICIPAL DE PIRITIBA**  
ALAMEDA SAMPAIO, 06  
CENTRO  
PIRITIBA - BA  
CNPJ: 13.795.786/0001-22

**Anexo VIII, da Lei Nº 4.320/64 - Orçamento 2015**  
**Demonstrativo da Despesa por Funções, Subfunções e Programas Conforme o Vinculo com os Recursos**

Valores expressos em R\$

Código	Especificação	Ordinário	Vinculado	Total Fixado
08.244.001.1.123	Construção do CREAS	290.000,00	0,00	290.000,00
08.244.001.2.049	Gestão da Casa dos Conselhos	12.000,00	0,00	12.000,00
08.244.001.2.051	Manutenção da Proteção Social Básica	35.000,00	0,00	35.000,00
08.244.001.2.052	Manutenção da Proteção Social Especial	36.000,00	0,00	36.000,00
08.244.001.2.057	Manutenção da Proteção Social Básica	402.000,00	0,00	402.000,00
08.244.001.2.061	Aprimoramento de gestão do SUAS	15.000,00	15.000,00	30.000,00
08.244.001.2.066	Manutenção da Proteção Social Especial Alta Complexidade	10.000,00	0,00	10.000,00
08.244.012.0.000	Programa de Gestão e Manutenção da Secretaria de Assistência Social - SEMAS	757.000,00	30.000,00	787.000,00
08.244.012.2.044	Gestão das Ações do Fundo Municipal de Assistência Social	647.000,00	30.000,00	677.000,00
08.244.012.2.050	Manutenção da Secretaria de Assistência Social	110.000,00	0,00	110.000,00
08.244.020.0.000	Integração Social	132.000,00	0,00	132.000,00
08.244.020.2.064	Gestão Dos Programas de Transferências de Renda - IGDBF	132.000,00	0,00	132.000,00
08.306.000.0.000	ALIMENTAÇÃO E NUTRIÇÃO	55.000,00	0,00	55.000,00
08.306.001.0.000	Equilíbrio e Desenvolvimento Social	55.000,00	0,00	55.000,00
08.306.001.2.041	Manutenção dos Benefícios Eventuais	55.000,00	0,00	55.000,00
08.334.000.0.000	FOMENTO AO TRABALHO	185.000,00	0,00	185.000,00
08.334.001.0.000	Equilíbrio e Desenvolvimento Social	185.000,00	0,00	185.000,00
08.334.001.2.058	Manutenção da Proteção Social Especial Média Complexidade	185.000,00	0,00	185.000,00
08.482.000.0.000	HABITAÇÃO URBANA	30.000,00	10.000,00	40.000,00
08.482.001.0.000	Equilíbrio e Desenvolvimento Social	30.000,00	10.000,00	40.000,00
08.482.001.1.031	Construção de Casas Populares	15.000,00	10.000,00	25.000,00
08.482.001.2.055	Apoio ao Programa de Melhoria Habitacional	15.000,00	0,00	15.000,00
10.000.000.0.000	SAÚDE	6.091.650,00	1.739.000,00	8.242.650,00
10.122.000.0.000	ADMINISTRAÇÃO GERAL	62.000,00	0,00	474.000,00
10.122.011.0.000	Programa de Gestão e Manutenção da Secretaria de Saúde - SEMUS	62.000,00	0,00	474.000,00
10.122.011.2.099	Gestão do Fundo de Saúde	62.000,00	0,00	474.000,00
10.301.000.0.000	ATENÇÃO BÁSICA	4.101.650,00	1.000.000,00	5.101.650,00
10.301.002.0.000	Saúde e Qualidade de Vida	4.101.650,00	1.000.000,00	5.101.650,00
10.301.002.1.101	Aquisição de Equipamentos para Unidades de Saúde	10.000,00	10.000,00	20.000,00
10.301.002.1.102	Construção de Unidade de Saúde da Família	770.000,00	0,00	770.000,00
10.301.002.1.107	Aquisição de Ambulância	5.000,00	20.000,00	25.000,00
10.301.002.1.112	Melhorias Sanitárias Domiciliares	100.000,00	0,00	100.000,00
10.301.002.1.119	Construção de CAPS	150.000,00	0,00	150.000,00
10.301.002.1.121	Reforma, Ampliação e Conservação de Unidade de Saúde	80.000,00	0,00	80.000,00
10.301.002.4.001	Manutenção do Bloco Atenção Básica - PAB	1.221.000,00	0,00	1.221.000,00

Página 2 de 6



**PREFEITURA MUNICIPAL DE PIRITIBA**

ALAMEDA SAMPAIO, 06

CENTRO

PIRITIBA - BA

CNPJ: 13.795.786/0001-22

Anexo VIII, da Lei Nº 4.320/64 - Orçamento 2015

**Demonstrativo da Despesa por Funções, Subfunções e Programas Conforme o Vínculo com os Recursos**

Valores expressos em R\$

Código	Especificação	Ordinário	Vinculado	Total Fixado
10.301.002.4.015	Gestão do Programa de Agentes Comunitários de Saúde	36.000,00	620.000,00	656.000,00
10.301.002.4.016	Gestão do Programa de Saúde da Família	1.239.850,00	124.000,00	1.363.850,00
10.301.002.4.017	Gestão do Programa de Saúde Bucal	106.000,00	216.000,00	322.000,00
10.301.002.4.024	Apoio ao Programa Saúde na Escola	44.000,00	0,00	44.000,00
10.301.002.4.027	Gestão do Centro de Atendimento Psicossocial	340.000,00	0,00	340.000,00
10.301.002.4.029	Gestão do Programa de Comp. Especificidades Regionais	0,00	10.000,00	10.000,00
10.302.000.0.000	ASSISTÊNCIA HOSPITALAR E AMBULATORIAL	1.537.000,00	704.000,00	2.241.000,00
10.302.002.0.000	Saúde e Qualidade de Vida	1.537.000,00	704.000,00	2.241.000,00
10.302.002.2.094	Manutenção das Ações do PMAQ	170.000,00	0,00	170.000,00
10.302.002.4.019	Gestão do Hospital Municipal	1.367.000,00	704.000,00	2.071.000,00
10.303.000.0.000	SUORTE PROFILÁTICO E TERAPÊUTICO	101.000,00	0,00	101.000,00
10.303.002.0.000	Saúde e Qualidade de Vida	101.000,00	0,00	101.000,00
10.303.002.4.020	Apoio ao Programa de Assist. Farmaceutica	101.000,00	0,00	101.000,00
10.304.000.0.000	VIGILÂNCIA SANITÁRIA	290.000,00	35.000,00	325.000,00
10.304.002.0.000	Saúde e Qualidade de Vida	290.000,00	35.000,00	325.000,00
10.304.002.4.021	Manutenção do Bloco de Vigilância em Saúde	290.000,00	35.000,00	325.000,00
12.000.000.0.000	EDUCAÇÃO	6.333.100,00	12.401.000,00	18.734.100,00
12.122.000.0.000	ADMINISTRAÇÃO GERAL	1.487.100,00	0,00	1.487.100,00
12.122.003.0.000	Educação, Direito do Cidadão	1.200.000,00	0,00	1.200.000,00
12.122.003.1.113	Construção de Creches	500.000,00	0,00	500.000,00
12.122.003.1.114	Construção de Quadras Poliesportiva Escolar	400.000,00	0,00	400.000,00
12.122.003.1.124	Aquisição de Veículos	300.000,00	0,00	300.000,00
12.122.010.0.000	Programa de Gestão e Manutenção da Secretaria de Educação - SEMED	287.100,00	0,00	287.100,00
12.122.010.2.010	Gestão das Atividades da Secretaria de Educação	287.100,00	0,00	287.100,00
12.126.000.0.000	TECNOLOGIA DA INFORMATIZAÇÃO	14.000,00	0,00	14.000,00
12.126.003.0.000	Educação, Direito do Cidadão	14.000,00	0,00	14.000,00
12.126.003.2.025	Manutenção do Centro Digital de Cidadania - CDC	14.000,00	0,00	14.000,00
12.306.000.0.000	ALIMENTAÇÃO E NUTRIÇÃO	592.000,00	0,00	592.000,00
12.306.003.0.000	Educação, Direito do Cidadão	592.000,00	0,00	592.000,00
12.306.003.2.015	Manutenção do Programa da Merenda Escolar	592.000,00	0,00	592.000,00
12.361.000.0.000	ENSINO FUNDAMENTAL	2.441.000,00	12.401.000,00	14.842.000,00
12.361.003.0.000	Educação, Direito do Cidadão	2.441.000,00	12.401.000,00	14.842.000,00
12.361.003.1.003	Aquisição de Equipamentos para Unidades Escolares	360.000,00	0,00	360.000,00
12.361.003.1.009	Construção de Unidades Escolares	1.500.000,00	0,00	1.500.000,00

Página 3 de 6



**PREFEITURA MUNICIPAL DE PIRITIBA**  
ALAMEDA SAMPAIO, 06  
CENTRO  
PIRITIBA - BA  
CNPJ: 13.795.786/0001-22

Anexo VIII, da Lei Nº 4.320/64 - Orçamento 2015

**Demonstrativo da Despesa por Funções, Subfunções e Programas Conforme o Vinculo com os Recursos**

Valores expressos em R\$

Código	Especificação	Ordinário	Vinculado	Total Fixado
12.361.003.1.015	Construção e Implantação de Biblioteca nas Escolas	31.000,00	0,00	31.000,00
12.361.003.1.098	Conservação, Reforma e Reparos de Unidades Escolares	417.000,00	0,00	417.000,00
12.361.003.2.021	Gestão dos Recursos do FUNDEB 60%	2.000,00	7.416.000,00	7.418.000,00
12.361.003.2.022	Gestão dos Recursos do FUNDEB 40%	11.000,00	4.323.000,00	4.334.000,00
12.361.003.2.026	Gestão do Programa Dinheiro na Escola - PDDE	5.000,00	20.000,00	25.000,00
12.361.003.2.027	Gestão do Programa de Transporte Escolar	105.000,00	270.000,00	375.000,00
12.361.003.2.028	Gestão do Programa Salário Educação - QSE	10.000,00	372.000,00	382.000,00
12.362.000.0.000	ENSINO MÉDIO	1.784.000,00	0,00	1.784.000,00
12.362.003.0.000	Educação, Direito do Cidadão	1.784.000,00	0,00	1.784.000,00
12.362.003.2.013	Manutenção do Programa do Ensino Médio	13.000,00	0,00	13.000,00
12.362.003.2.039	Gestão dos Recursos do MDE	1.771.000,00	0,00	1.771.000,00
12.364.000.0.000	ENSINO SUPERIOR	15.000,00	0,00	15.000,00
12.364.003.0.000	Educação, Direito do Cidadão	15.000,00	0,00	15.000,00
12.364.003.2.014	Manutenção do Programa do Ensino Superior	15.000,00	0,00	15.000,00
13.000.000.0.000	CULTURA	705.000,00	0,00	705.000,00
13.392.000.0.000	DIFUSÃO CULTURAL	705.000,00	0,00	705.000,00
13.392.004.0.000	Cultura, Esporte e Lazer para o Cidadão	705.000,00	0,00	705.000,00
13.392.004.1.043	Construção de Biblioteca Municipal	5.000,00	0,00	5.000,00
13.392.004.1.117	Implantação do Centro Cultural	100.000,00	0,00	100.000,00
13.392.004.2.088	Apoio às Festas Populares	600.000,00	0,00	600.000,00
15.000.000.0.000	URBANISMO	5.357.000,00	1.200.000,00	6.572.000,00
15.451.000.0.000	INFRA-ESTRUTURA URBANA	2.160.000,00	230.000,00	2.405.000,00
15.451.004.0.000	Cultura, Esporte e Lazer para o Cidadão	500.000,00	200.000,00	700.000,00
15.451.004.1.049	Construção de Praça	500.000,00	200.000,00	700.000,00
15.451.005.0.000	Desenvolvimento Urbano e Rural	1.655.000,00	30.000,00	1.700.000,00
15.451.005.1.041	Pavimentação de Ruas	600.000,00	30.000,00	630.000,00
15.451.005.1.042	Construção de Rede de Esgoto e Unidade de Tratamento	0,00	0,00	15.000,00
15.451.005.1.045	Ampliação do Cemitério	5.000,00	0,00	5.000,00
15.451.005.1.046	Implantação de Torre de Celular	210.000,00	0,00	210.000,00
15.451.005.1.047	Construção de Aterro Sanitário	305.000,00	0,00	305.000,00
15.451.005.1.052	Restauração do Córrego	10.000,00	0,00	10.000,00
15.451.005.1.058	Implantação de Parque Infantil	10.000,00	0,00	10.000,00
15.451.005.1.060	Recuperação do Mercado Municipal	510.000,00	0,00	510.000,00
15.451.005.2.095	Gestão e Manutenção do SAC	5.000,00	0,00	5.000,00
15.451.029.0.000	Urbanismo	5.000,00	0,00	5.000,00

Página 4 de 6



**PREFEITURA MUNICIPAL DE PIRITIBA**  
ALAMEDA SAMPAIO, 06  
CENTRO  
PIRITIBA - BA  
CNPJ: 13.795.786/0001-22

**Anexo VIII, da Lei Nº 4.320/64 - Orçamento 2015**  
**Demonstrativo da Despesa por Funções, Subfunções e Programas Conforme o Vínculo com os Recursos**

Valores expressos em R\$

Código	Especificação	Ordinário	Vinculado	Total Fixado
15.451.029.1.077	Construção de Pequenas Barragens	5.000,00	0,00	5.000,00
15.452.000.0.000	SERVIÇOS URBANOS	3.197.000,00	970.000,00	4.167.000,00
15.452.005.0.000	Desenvolvimento Urbano e Rural	3.197.000,00	970.000,00	4.167.000,00
15.452.005.1.050	Aquisição de Máquinas pesadas para os Serviços Públicos	100.000,00	900.000,00	1.000.000,00
15.452.005.1.054	Ampliação do Sistema de Abastecimento de Água	50.000,00	0,00	50.000,00
15.452.005.2.068	Manutenção dos Serviços Públicos	1.257.000,00	0,00	1.257.000,00
15.452.005.2.069	Manutenção da Limpeza Pública	1.286.000,00	0,00	1.286.000,00
15.452.005.2.070	Manutenção dos Sistemas de Abastecimento de Água	289.000,00	0,00	289.000,00
15.452.005.2.071	Manutenção da Iluminação Pública	215.000,00	70.000,00	285.000,00
16.000.000.0.000	HABITAÇÃO	200.000,00	0,00	200.000,00
16.482.000.0.000	HABITAÇÃO URBANA	200.000,00	0,00	200.000,00
16.482.005.0.000	Desenvolvimento Urbano e Rural	200.000,00	0,00	200.000,00
16.482.005.1.115	Construção de Unidades Habitacionais	200.000,00	0,00	200.000,00
20.000.000.0.000	AGRICULTURA	768.250,00	10.000,00	778.250,00
20.122.000.0.000	ADMINISTRAÇÃO GERAL	432.250,00	0,00	432.250,00
20.122.014.0.000	Programa de Gestão e Manutenção da Secretaria de Agricultura e Meio Ambiente - SEMAGRI	432.250,00	0,00	432.250,00
20.122.014.2.080	Gestão da Secretaria de Desenvolvimento e Agricultura	432.250,00	0,00	432.250,00
20.609.000.0.000	Defesa Agropecuária	336.000,00	10.000,00	346.000,00
20.609.006.0.000	Melhorando a Agricultura	336.000,00	10.000,00	346.000,00
20.609.006.1.076	Aquisição de Terrenos para Agricultura	200.000,00	0,00	200.000,00
20.609.006.1.081	Aquisição de Equipamentos e Implementos Agrícolas	0,00	10.000,00	10.000,00
20.609.006.2.046	Construção e Manutenção de Aguadas	50.000,00	0,00	50.000,00
20.609.006.2.048	Apoio e Incentivo as praticas Agrícolas	17.000,00	0,00	17.000,00
20.609.006.2.082	Apoio ao Programa de Melhoria do Rebanho	20.000,00	0,00	20.000,00
20.609.006.2.091	Revitalização do Horto	10.000,00	0,00	10.000,00
20.609.006.2.092	Apoio ao Sindicato Rural	14.000,00	0,00	14.000,00
20.609.006.4.030	Gestão e Proteção do Meio Ambiente	25.000,00	0,00	25.000,00
23.000.000.0.000	COMÉRCIO E SERVIÇOS	6.000,00	0,00	6.000,00
23.609.000.0.000	Defesa Agropecuária	6.000,00	0,00	6.000,00
23.609.006.0.000	Melhorando a Agricultura	6.000,00	0,00	6.000,00
23.609.006.1.083	Apoio e Incentivo à Cadeia produtiva do Leite	6.000,00	0,00	6.000,00
26.000.000.0.000	TRANSPORTE	309.000,00	0,00	309.000,00
26.122.000.0.000	ADMINISTRAÇÃO GERAL	218.000,00	0,00	218.000,00
26.122.005.0.000	Desenvolvimento Urbano e Rural	218.000,00	0,00	218.000,00

Página 5 de 6



**PREFEITURA MUNICIPAL DE PIRITIBA**  
ALAMEDA SAMPAIO, 06  
CENTRO  
PIRITIBA - BA  
CNPJ: 13.795.786/0001-22

**Anexo VIII, da Lei Nº 4.320/64 - Orçamento 2015**  
**Demonstrativo da Despesa por Funções, Subfunções e Programas Conforme o Vinculo com os Recursos**

Valores expressos em R\$

Código	Especificação	Ordinário	Vinculado	Total Fixado
26.122.005.2.075	Gestão das Ações da Divisão de Transportes	218.000,00	0,00	218.000,00
26.782.000.0.000	TRANSPORTE RODOVIÁRIO	91.000,00	0,00	91.000,00
26.782.005.0.000	Desenvolvimento Urbano e Rural	91.000,00	0,00	91.000,00
26.782.005.2.076	Manutenção da Malha Rodoviária	91.000,00	0,00	91.000,00
27.000.000.0.000	DESPORTO E LAZER	809.000,00	5.000,00	814.000,00
27.122.000.0.000	ADMINISTRAÇÃO GERAL	298.000,00	0,00	298.000,00
27.122.015.0.000	Programa de Gestão e Manutenção da Secretaria de Esportes, Cultura e Lazer - SEMECULT	298.000,00	0,00	298.000,00
27.122.015.2.085	Gestão da Secretaria Esportes, Cultura e Lazer	298.000,00	0,00	298.000,00
27.812.000.0.000	DESPORTO COMUNITÁRIO	511.000,00	5.000,00	516.000,00
27.812.004.0.000	Cultura, Esporte e Lazer para o Cidadão	511.000,00	5.000,00	516.000,00
27.812.004.1.095	Construção de Quadra Poliesportiva	200.000,00	5.000,00	205.000,00
27.812.004.1.116	Reforma do Estádio Municipal	100.000,00	0,00	100.000,00
27.812.004.1.118	Reurbanização de Praças	100.000,00	0,00	100.000,00
27.812.004.2.086	Apoio ao Esporte Amador	59.000,00	0,00	59.000,00
27.812.004.2.087	Apoio à Liga Desportiva Piritibana	32.000,00	0,00	32.000,00
27.812.004.2.093	Reforma de Clubes	20.000,00	0,00	20.000,00
28.000.000.0.000	ENCARGOS ESPECIAIS	1.013.600,00	0,00	1.013.600,00
28.123.000.0.000	ADMINISTRAÇÃO FINANCEIRA	460.600,00	0,00	460.600,00
28.123.009.0.000	Programa de Gestão e Manutenção da Secretaria Municipal de Planejamento, Administração e Finanças	460.600,00	0,00	460.600,00
28.123.009.2.011	Gestão das Obrigações Tributárias e Contributivas	460.600,00	0,00	460.600,00
28.843.000.0.000	SERVIÇO DA DÍVIDA INTERNA	553.000,00	0,00	553.000,00
28.843.002.0.000	Saúde e Qualidade de Vida	553.000,00	0,00	553.000,00
28.843.002.2.008	Administração da Dívida Pública Municipal	553.000,00	0,00	553.000,00
99.000.000.0.000	RESERVA DE CONTINGENCIA	457.000,00	0,00	457.000,00
99.999.000.0.000	RESERVA DE CONTINGÊNCIA	457.000,00	0,00	457.000,00
99.999.999.0.000	Reserva de Contingência	457.000,00	0,00	457.000,00
99.999.999.9.999	Reserva de Contingência	457.000,00	0,00	457.000,00
<b>Total</b>		<b>29.848.700,00</b>	<b>15.420.000,00</b>	<b>45.697.000,00</b>





**PREFEITURA MUNICIPAL DE PIRITIBA**

ALAMEDA SAMPAIO, 06  
CENTRO  
PIRITIBA - BA  
CNPJ: 13795786000122

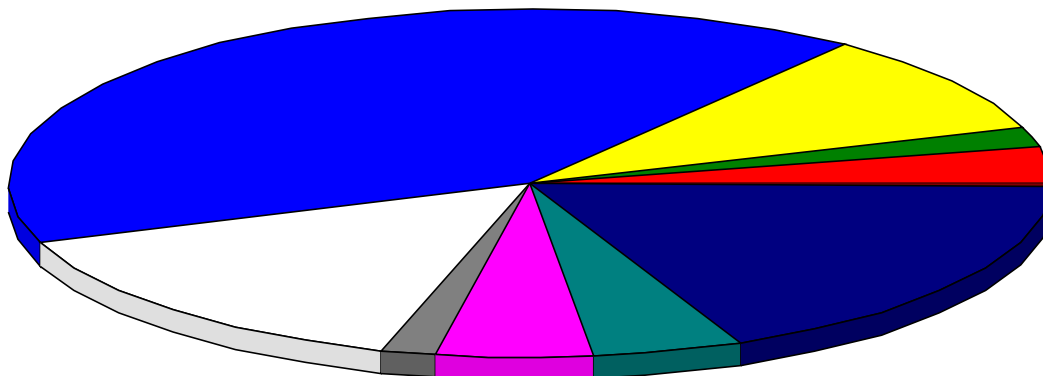
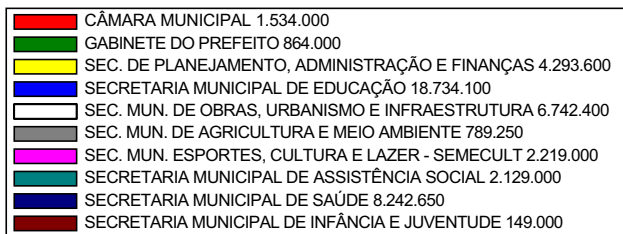
Lei Orçamentária Anual de 2015

**RESUMO POR ÓRGÃO**

Valores expressos em R\$

Código	Orgão	Valor
1	CÂMARA MUNICIPAL	1.534.000,00
2	GABINETE DO PREFEITO	864.000,00
3	SEC. DE PLANEJAMENTO, ADMINISTRAÇÃO E FINANÇAS	4.293.600,00
4	SECRETARIA MUNICIPAL DE EDUCAÇÃO	18.734.100,00
5	SEC. MUN. DE OBRAS, URBANISMO E INFRAESTRUTURA	6.742.400,00
6	SEC. MUN. DE AGRICULTURA E MEIO AMBIENTE	789.250,00
7	SEC. MUN. ESPORTES, CULTURA E LAZER - SEMECULT	2.219.000,00
8	SECRETARIA MUNICIPAL DE ASSISTÊNCIA SOCIAL	2.129.000,00
9	SECRETARIA MUNICIPAL DE SAÚDE	8.242.650,00
10	SECRETARIA MUNICIPAL DE INFÂNCIA E JUVENTUDE	149.000,00
<b>Total</b>		<b>45.697.000,00</b>

**Distribuição Orçamentária**





**PREFEITURA MUNICIPAL DE PIRITIBA**

ALAMEDA SAMPAIO, 06  
CENTRO  
PIRITIBA - BA  
CNPJ: 13795786000122

Orçamento 2015

**DEMONSTRATIVO DA DESPESA POR ÓRGÃOS E FUNÇÕES**

		Valores em R\$			
		01	04	08	10
01.01.000	Câmara Municipal	1.534.000,00	0.00	0.00	0.00
02.01.000	Gabinete do Prefeito	0.00	864.000,00	0.00	0.00
03.01.000	Sec. de Planejamento, Administração e Finanças	0.00	2.801.000,00	0.00	0.00
03.02.000	Participação em Consórcio Público	0.00	22.000,00	0.00	0.00
04.01.000	Secretaria Municipal de Educação	0.00	0.00	0.00	0.00
05.01.000	Secretaria Mun. Obras, Urbanismo e Infraestrutura	0.00	366.400,00	0.00	0.00
06.01.000	Secretaria Mun. de Agricultura e Meio Ambiente	0.00	0.00	0.00	0.00
07.01.000	Secretaria Mun. Esportes, Cultura e Lazer	0.00	0.00	0.00	0.00
08.00.000	Secretaria Municipal de Assistência Social	0.00	0.00	422.000,00	0.00
08.01.000	Fundo Municipal de Assistência Social	0.00	0.00	1.491.000,00	0.00
08.02.000	Fundo dos Dir. da Criança e do Adolescente	0.00	0.00	176.000,00	0.00
08.03.000	Fundo Estadual ou Municipal de Habitação	0.00	0.00	40.000,00	0.00
09.01.000	Fundo Municipal de Saude	0.00	0.00	0.00	8.242.650,00
10.01.000	Secretaria Municipal de Infância e Juventude	0.00	0.00	149.000,00	0.00
<b>Total Geral</b>		<b>1.534.000,00</b>	<b>4.053.400,00</b>	<b>2.278.000,00</b>	<b>8.242.650,00</b>



**PREFEITURA MUNICIPAL DE PIRITIBA**

ALAMEDA SAMPAIO, 06  
CENTRO  
PIRITIBA - BA  
CNPJ: 13795786000122

Orçamento 2015

**DEMONSTRATIVO DA DESPESA POR ÓRGÃOS E FUNÇÕES**

		12	13	15	16	20
01.01.000	Câmara Municipal	0.00	0.00	0.00	0.00	0.00
02.01.000	Gabinete do Prefeito	0.00	0.00	0.00	0.00	0.00
03.01.000	Sec. de Planejamento, Administração e Finanças	0.00	0.00	0.00	0.00	0.00
03.02.000	Participação em Consórcio Público	0.00	0.00	0.00	0.00	0.00
04.01.000	Secretaria Municipal de Educação	18.734.100,00	0.00	0.00	0.00	0.00
05.01.000	Secretaria Mun. Obras, Urbanismo e Infraestrutura	0.00	0.00	5.867.000,00	200.000,00	0.00
06.01.000	Secretaria Mun. de Agricultura e Meio Ambiente	0.00	0.00	5.000,00	0.00	778.250,00
07.01.000	Secretaria Mun. Esportes, Cultura e Lazer	0.00	705.000,00	700.000,00	0.00	0.00
08.00.000	Secretaria Municipal de Assistência Social	0.00	0.00	0.00	0.00	0.00
08.01.000	Fundo Municipal de Assistência Social	0.00	0.00	0.00	0.00	0.00
08.02.000	Fundo dos Dir. da Criança e do Adolescente	0.00	0.00	0.00	0.00	0.00
08.03.000	Fundo Estadual ou Municipal de Habitação	0.00	0.00	0.00	0.00	0.00
09.01.000	Fundo Municipal de Saude	0.00	0.00	0.00	0.00	0.00
10.01.000	Secretaria Municipal de Infância e Juventude	0.00	0.00	0.00	0.00	0.00
<b>Total Geral</b>		<b>18.734.100,00</b>	<b>705.000,00</b>	<b>6.572.000,00</b>	<b>200.000,00</b>	<b>778.250,00</b>



**PREFEITURA MUNICIPAL DE PIRITIBA**

ALAMEDA SAMPAIO, 06  
CENTRO  
PIRITIBA - BA  
CNPJ: 13795786000122

Orçamento 2015

**DEMONSTRATIVO DA DESPESA POR ÓRGÃOS E FUNÇÕES**

		23	26	27	28	99
01.01.000	Câmara Municipal	0.00	0.00	0.00	0.00	0.00
02.01.000	Gabinete do Prefeito	0.00	0.00	0.00	0.00	0.00
03.01.000	Sec. de Planejamento, Administração e Finanças	0.00	0.00	0.00	1.013.600,00	457.000,00
03.02.000	Participação em Consórcio Público	0.00	0.00	0.00	0.00	0.00
04.01.000	Secretaria Municipal de Educação	0.00	0.00	0.00	0.00	0.00
05.01.000	Secretaria Mun. Obras, Urbanismo e Infraestrutura	0.00	309.000,00	0.00	0.00	0.00
06.01.000	Secretaria Mun. de Agricultura e Meio Ambiente	6.000,00	0.00	0.00	0.00	0.00
07.01.000	Secretaria Mun. Esportes, Cultura e Lazer	0.00	0.00	814.000,00	0.00	0.00
08.00.000	Secretaria Municipal de Assistência Social	0.00	0.00	0.00	0.00	0.00
08.01.000	Fundo Municipal de Assistência Social	0.00	0.00	0.00	0.00	0.00
08.02.000	Fundo dos Dir. da Criança e do Adolescente	0.00	0.00	0.00	0.00	0.00
08.03.000	Fundo Estadual ou Municipal de Habitação	0.00	0.00	0.00	0.00	0.00
09.01.000	Fundo Municipal de Saude	0.00	0.00	0.00	0.00	0.00
10.01.000	Secretaria Municipal de Infância e Juventude	0.00	0.00	0.00	0.00	0.00
<b>Total Geral</b>		<b>6.000,00</b>	<b>309.000,00</b>	<b>814.000,00</b>	<b>1.013.600,00</b>	<b>457.000,00</b>



**PREFEITURA MUNICIPAL DE PIRITIBA**

ALAMEDA SAMPAIO, 06  
CENTRO  
PIRITIBA - BA  
CNPJ: 13795786000122

Orçamento 2015

**DEMONSTRATIVO DA DESPESA POR ÓRGÃOS E FUNÇÕES**

		Total Geral
01.01.000	Câmara Municipal	1.534.000,00
02.01.000	Gabinete do Prefeito	864.000,00
03.01.000	Sec. de Planejamento, Administração e Finanças	4.271.600,00
03.02.000	Participação em Consórcio Público	22.000,00
04.01.000	Secretaria Municipal de Educação	18.734.100,00
05.01.000	Secretaria Mun. Obras, Urbanismo e Infraestrutura	6.742.400,00
06.01.000	Secretaria Mun. de Agricultura e Meio Ambiente	789.250,00
07.01.000	Secretaria Mun. Esportes, Cultura e Lazer	2.219.000,00
08.00.000	Secretaria Municipal de Assistência Social	422.000,00
08.01.000	Fundo Municipal de Assistência Social	1.491.000,00
08.02.000	Fundo dos Dir. da Criança e do Adolescente	176.000,00
08.03.000	Fundo Estadual ou Municipal de Habitação	40.000,00
09.01.000	Fundo Municipal de Saude	8.242.650,00
10.01.000	Secretaria Municipal de Infância e Juventude	149.000,00
<b>Total Geral</b>		<b>45.697.000,00</b>



**PREFEITURA MUNICIPAL DE PIRITIBA**

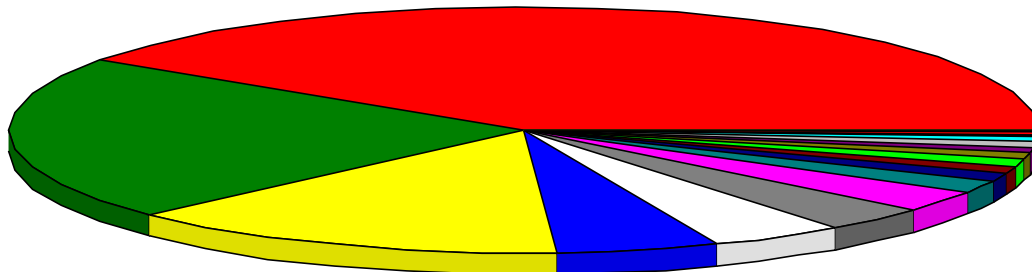
ALAMEDA SAMPAIO, 06  
CENTRO  
PIRITIBA - BA  
CNPJ: 13795786000122

**Orçamento 2015**  
**RESUMO POR PROGRAMA**

Valores expressos em R\$

Código	Especificação	Total Fixado
001	Equilíbrio e Desenvolvimento Social	1.301.000,00
002	Saúde e Qualidade de Vida	9.913.650,00
003	Educação, Direito do Cidadão	18.447.000,00
004	Cultura, Esporte e Lazer para o Cidadão	1.921.000,00
005	Desenvolvimento Urbano e Rural	6.376.000,00
006	Melhorando a Agricultura	352.000,00
007	Atuação Legislativa da Câmara de Vereadores	1.534.000,00
008	Programa de Gestão e Manutenção do Gabinete do Prefeito	116.000,00
009	Programa de Gestão e Manutenção da Secretaria Municipal de Planejamento, Administração e Finanças - SEMPAF	2.348.600,00
010	Programa de Gestão e Manutenção da Secretaria de Educação - SEMED	287.100,00
011	Programa de Gestão e Manutenção da Secretaria de Saúde - SEMUS	474.000,00
012	Programa de Gestão e Manutenção da Secretaria de Assistência Social - SEMAS	787.000,00
013	Programa de Gestão e Manutenção da Secretaria de Obras, Urbanismo e Infraestrutura - SEUR	366.400,00
014	Programa de Gestão e Manutenção da Secretaria de Agricultura e Meio Ambiente - SEMAGR	432.250,00
015	Programa de Gestão e Manutenção da Secretaria de Esportes, Cultura e Lazer - SEMECULT	298.000,00
016	Programa de Gestão e Manutenção da Secretaria de Infância e Juventude - SEMIN	149.000,00
020	Integração Social	132.000,00
029	Urbanismo	5.000,00
999	Reserva de Contingência	457.000,00
		<b>45.697.000,00</b>

**Distribuição Orçamentária**



Reserva de Contingência	457.000
Programa de Gestão e Manutenção da Secretaria de Saúde - SEMUS	474.000
Programa de Gestão e Manutenção da Secretaria de Assistência Social - SEMAS	787.000
Equilíbrio e Desenvolvimento Social	1.301.000
Atuação Legislativa da Câmara de Vereadores	1.534.000
Cultura, Esporte e Lazer para o Cidadão	1.921.000
Programa de Gestão e Manutenção da Secretaria Municipal de Planejamento, Administração e Finanças - SEMPAF	2.348.600
Desenvolvimento Urbano e Rural	6.376.000
Saúde e Qualidade de Vida	9.913.650
Educação, Direito do Cidadão	18.447.000



**PREFEITURA MUNICIPAL DE PIRITIBA**

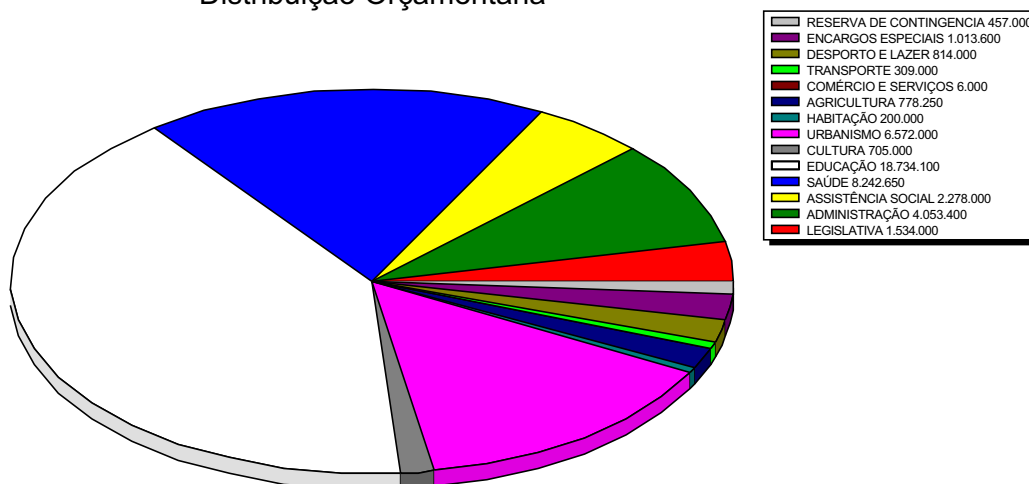
ALAMEDA SAMPAIO, 06  
CENTRO  
PIRITIBA - BA  
CNPJ: 13795786000122

**Orçamento 2015**  
**RESUMO POR FUNÇÃO**

Valores expressos em R\$

Código	Especificação	Total Fixado
01	LEGISLATIVA	1.534.000,00
04	ADMINISTRAÇÃO	4.053.400,00
08	ASSISTÊNCIA SOCIAL	2.278.000,00
10	SAÚDE	8.242.650,00
12	EDUCAÇÃO	18.734.100,00
13	CULTURA	705.000,00
15	URBANISMO	6.572.000,00
16	HABITAÇÃO	200.000,00
20	AGRICULTURA	778.250,00
23	COMÉRCIO E SERVIÇOS	6.000,00
26	TRANSPORTE	309.000,00
27	DESPORTO E LAZER	814.000,00
28	ENCARGOS ESPECIAIS	1.013.600,00
99	RESERVA DE CONTINGENCIA	457.000,00
		<b>45.697.000,00</b>

Distribuição Orçamentária





**PREFEITURA MUNICIPAL DE PIRITIBA**

Av. Alameda Sampaio, 06  
Centro  
PIRITIBA - BA  
CNPJ: 13.795.786/0001-22

**Lei Orçamentária Anual de 2015**  
**DESPESA POR FONTE DE RECURSO**

Recursos de todas as fontes em R\$ 1,00

Código	Fonte	Manutenção (Atividades)	Ampliação (Projetos)	Total
<b>Poder: 01 - Poder Legislativo</b>				
<b>Orgão: 1 - CÂMARA MUNICIPAL</b>				
<b>Unidade: 01.01.00 - Câmara Municipal</b>				
0100000	Ordinária Livre	1.484.000,00	50.000,00	1.534.000,00
<b>Total da Unidade</b>		<b>1.484.000,00</b>	<b>50.000,00</b>	<b>1.534.000,00</b>
<b>Total do Órgão</b>		<b>1.484.000,00</b>	<b>50.000,00</b>	<b>1.534.000,00</b>





**PREFEITURA MUNICIPAL DE PIRITIBA**

Av. Alameda Sampaio, 06  
Centro  
PIRITIBA - BA  
CNPJ: 13.795.786/0001-22

Lei Orçamentária Anual de 2015  
**DESPESA POR FONTE DE RECURSO**

Recursos de todas as fontes em R\$ 1,00

Código	Fonte	Manutenção (Atividades)	Ampliação (Projetos)	Total
<b>Poder: 02 - Poder Executivo</b>				
<b>Orgão: 2 - GABINETE DO PREFEITO</b>				
<b>Unidade: 02.01.00 - Gabinete do Prefeito</b>				
0100000	Ordinária Livre	864.000,00	0,00	864.000,00
<b>Total da Unidade</b>		<b>864.000,00</b>	<b>0,00</b>	<b>864.000,00</b>
<b>Total do Órgão</b>		<b>864.000,00</b>	<b>0,00</b>	<b>864.000,00</b>



**PREFEITURA MUNICIPAL DE PIRITIBA**

Av. Alameda Sampaio, 06  
Centro  
PIRITIBA - BA  
CNPJ: 13.795.786/0001-22

**Lei Orçamentária Anual de 2015**  
**DESPESA POR FONTE DE RECURSO**

Recursos de todas as fontes em R\$ 1,00

Código	Fonte	Manutenção (Atividades)	Ampliação (Projetos)	Total
<b>Poder: 02 - Poder Executivo</b>				
<b>Órgão: 3 - SEC. DE PLANEJAMENTO, ADMINISTRAÇÃO E FINANÇAS</b>				
<b>Unidade: 03.01.00 - Sec. de Planejamento, Administração e Finanças</b>				
0100000	Ordinária Livre	4.208.000,00	0,00	4.208.000,00
0116320	Contribuição de Interv. no Domínio Econ. - CIDE	1.000,00	0,00	1.000,00
0142370	Royalties/FEP/Fundo Especial	2.600,00	0,00	2.600,00
0192430	Alienação de Bens	60.000,00	0,00	60.000,00
<b>Total da Unidade</b>		<b>4.271.600,00</b>	<b>0,00</b>	<b>4.271.600,00</b>
<b>Unidade: 03.02.00 - Participação em Consórcio Público</b>				
0100000	Ordinária Livre	0,00	22.000,00	22.000,00
<b>Total da Unidade</b>		<b>0,00</b>	<b>22.000,00</b>	<b>22.000,00</b>
<b>Total do Órgão</b>		<b>4.271.600,00</b>	<b>22.000,00</b>	<b>4.293.600,00</b>



**PREFEITURA MUNICIPAL DE PIRITIBA**

Av. Alameda Sampaio, 06  
Centro  
PIRITIBA - BA  
CNPJ: 13.795.786/0001-22

**Lei Orçamentária Anual de 2015**  
**DESPESA POR FONTE DE RECURSO**

Recursos de todas as fontes em R\$ 1,00

Código	Fonte	Manutenção (Atividades)	Ampliação (Projetos)	Total
<b>Poder: 02 - Poder Executivo</b>				
<b>Orgão: 4 - SECRETARIA MUNICIPAL DE EDUCAÇÃO</b>				
<b>Unidade: 04.01.00 - Secretaria Municipal de Educação</b>				
0100000	Ordinária Livre	44.000,00	0,00	44.000,00
0101025	Rec. de Imp. e Transf. de Impostos - Educação 25%	282.100,00	1.919.000,00	2.201.100,00
0102015	Saúde 15%-	0,00	80.000,00	80.000,00
0104050	Salário Educação	382.000,00	0,00	382.000,00
0115103	Programa Dinheiro Direto na Escola - PDDE	25.000,00	0,00	25.000,00
0115104	PNAE - Alimentação Escolar	531.000,00	0,00	531.000,00
0115105	Transf. do FNDE - PNATE	285.000,00	0,00	285.000,00
0115108	TOPA - Todos pela Alfabetização	60.000,00	0,00	60.000,00
0115149	Outras Transferências do FNDE	0,00	900.000,00	900.000,00
0115510	Convênio União Educação - Fundo a Fundo	0,00	1.800.000,00	1.800.000,00
0115807	Remuneração de Dep. Banc. -Educação FNDE	4.000,00	0,00	4.000,00
0118060	FUNDEB 60%	7.418.000,00	0,00	7.418.000,00
0119040	FUNDEB 40%	4.334.000,00	80.000,00	4.414.000,00
0122510	Convênio União Educação	0,00	500.000,00	500.000,00
0122521	Convênio - PETE	90.000,00	0,00	90.000,00
<b>Total da Unidade</b>		<b>13.455.100,00</b>	<b>5.279.000,00</b>	<b>18.734.100,00</b>
<b>Total do Órgão</b>		<b>13.455.100,00</b>	<b>5.279.000,00</b>	<b>18.734.100,00</b>



**PREFEITURA MUNICIPAL DE PIRITIBA**

Av. Alameda Sampaio, 06  
Centro  
PIRITIBA - BA  
CNPJ: 13.795.786/0001-22

**Lei Orçamentária Anual de 2015**  
**DESPESA POR FONTE DE RECURSO**

Recursos de todas as fontes em R\$ 1,00

Código	Fonte	Manutenção (Atividades)	Ampliação (Projetos)	Total
<b>Poder: 02 - Poder Executivo</b>				
<b>Órgão: 5 - SEC. MUN. DE OBRAS, URBANISMO E INFRAESTRUTURA</b>				
<b>Unidade: 05.01.00 - Secretaria Mun. Obras, Urbanismo e Infraestrutura</b>				
0100000	Ordinária Livre	3.497.000,00	120.000,00	3.617.000,00
0116320	Contribuição de Interv. no Domínio Econ. - CIDE	42.000,00	0,00	42.000,00
0124580	Outras Transferências de Convênios da União	0,00	1.930.000,00	1.930.000,00
0124815	Remuneração de Dep. Banc. - Convênios	5.000,00	0,00	5.000,00
0142370	Royalties/FEP/Fundo Especial	248.400,00	0,00	248.400,00
0190410	Operação de Crédito Interna	0,00	900.000,00	900.000,00
<b>Total da Unidade</b>		<b>3.792.400,00</b>	<b>2.950.000,00</b>	<b>6.742.400,00</b>
<b>Total do Órgão</b>		<b>3.792.400,00</b>	<b>2.950.000,00</b>	<b>6.742.400,00</b>



**PREFEITURA MUNICIPAL DE PIRITIBA**

Av. Alameda Sampaio, 06  
Centro  
PIRITIBA - BA  
CNPJ: 13.795.786/0001-22

**Lei Orçamentária Anual de 2015**  
**DESPESA POR FONTE DE RECURSO**

Recursos de todas as fontes em R\$ 1,00

Código	Fonte	Manutenção (Atividades)	Ampliação (Projetos)	Total
<b>Poder: 02 - Poder Executivo</b>				
<b>Orgão: 6 - SEC. MUN. DE AGRICULTURA E MEIO AMBIENTE</b>				
<b>Unidade: 06.01.00 - Secretaria Mun. de Agricultura e Meio Ambiente</b>				
0100000	Ordinária Livre	558.250,00	121.000,00	679.250,00
0124580	Outras Transferências de Convênios da União	10.000,00	100.000,00	110.000,00
<b>Total da Unidade</b>		<b>568.250,00</b>	<b>221.000,00</b>	<b>789.250,00</b>
<b>Total do Órgão</b>		<b>568.250,00</b>	<b>221.000,00</b>	<b>789.250,00</b>



**PREFEITURA MUNICIPAL DE PIRITIBA**

Av. Alameda Sampaio, 06  
Centro  
PIRITIBA - BA  
CNPJ: 13.795.786/0001-22

**Lei Orçamentária Anual de 2015**  
**DESPESA POR FONTE DE RECURSO**

Recursos de todas as fontes em R\$ 1,00

Código	Fonte	Manutenção (Atividades)	Ampliação (Projetos)	Total
<b>Poder: 02 - Poder Executivo</b>				
<b>Orgão: 7 - SEC. MUN. ESPORTES, CULTURA E LAZER - SEMECULT</b>				
<b>Unidade: 07.01.00 - Secretaria Mun. Esportes, Cultura e Lazer</b>				
0100000	Ordinária Livre	949.000,00	210.000,00	1.159.000,00
0110310	FCBA - Fundo de Cultura do Estado da Bahia	10.000,00	0,00	10.000,00
0124580	Outras Transferências de Convênios da União	50.000,00	1.000.000,00	1.050.000,00
<b>Total da Unidade</b>		<b>1.009.000,00</b>	<b>1.210.000,00</b>	<b>2.219.000,00</b>
<b>Total do Órgão</b>		<b>1.009.000,00</b>	<b>1.210.000,00</b>	<b>2.219.000,00</b>



**PREFEITURA MUNICIPAL DE PIRITIBA**

Av. Alameda Sampaio, 06  
Centro  
PIRITIBA - BA  
CNPJ: 13.795.786/0001-22

**Lei Orçamentária Anual de 2015**  
**DESPESA POR FONTE DE RECURSO**

Recursos de todas as fontes em R\$ 1,00

Código	Fonte	Manutenção (Atividades)	Ampliação (Projetos)	Total
<b>Poder: 02 - Poder Executivo</b>				
<b>Orgão: 8 - SECRETARIA MUNICIPAL DE ASSISTÊNCIA SOCIAL</b>				
<b>Unidade: 08.00.00 - Secretaria Municipal de Assistência Social</b>				
0100000	Ordinária Livre	122.000,00	0,00	122.000,00
0124580	Outras Transferências de Convênios da União	0,00	300.000,00	300.000,00
<b>Total da Unidade</b>		<b>122.000,00</b>	<b>300.000,00</b>	<b>422.000,00</b>
<b>Unidade: 08.01.00 - Fundo Municipal de Assistência Social</b>				
0100000	Ordinária Livre	642.000,00	0,00	642.000,00
0128200	Transferências do FEAS	159.000,00	10.000,00	169.000,00
0129250	Bloco de Proteção Social Especial	130.000,00	0,00	130.000,00
0129251	Bloco de Proteção Social Básica	308.000,00	0,00	308.000,00
0129252	Bloco de Gestão Social	162.000,00	0,00	162.000,00
0129254	Transferência de pessoas	5.000,00	0,00	5.000,00
0129817	Remuneração de Depósito Bancário - FNAS	19.000,00	0,00	19.000,00
0130360	Transferência do FIES	56.000,00	0,00	56.000,00
<b>Total da Unidade</b>		<b>1.481.000,00</b>	<b>10.000,00</b>	<b>1.491.000,00</b>
<b>Unidade: 08.02.00 - Fundo dos Dir. da Criança e do Adolescente</b>				
0100000	Ordinária Livre	176.000,00	0,00	176.000,00
<b>Total da Unidade</b>		<b>176.000,00</b>	<b>0,00</b>	<b>176.000,00</b>
<b>Unidade: 08.03.00 - Fundo Estadual ou Municipal de Habitação</b>				
0100000	Ordinária Livre	15.000,00	15.000,00	30.000,00
0124580	Outras Transferências de Convênios da União	0,00	10.000,00	10.000,00
<b>Total da Unidade</b>		<b>15.000,00</b>	<b>25.000,00</b>	<b>40.000,00</b>
<b>Total do Órgão</b>		<b>1.794.000,00</b>	<b>335.000,00</b>	<b>2.129.000,00</b>



**PREFEITURA MUNICIPAL DE PIRITIBA**

Av. Alameda Sampaio, 06  
Centro  
PIRITIBA - BA  
CNPJ: 13.795.786/0001-22

**Lei Orçamentária Anual de 2015**  
**DESPESA POR FONTE DE RECURSO**

Recursos de todas as fontes em R\$ 1,00

Código	Fonte	Manutenção (Atividades)	Ampliação (Projetos)	Total
<b>Poder: 02 - Poder Executivo</b>				
<b>Orgão: 9 - SECRETARIA MUNICIPAL DE SAÚDE</b>				
<b>Unidade: 09.01.00 - Fundo Municipal de Saude</b>				
0100000	Ordinária Livre	2.000,00	0,00	2.000,00
0102015	Saúde 15%-	3.183.650,00	60.000,00	3.243.650,00
0114077	Bloco de Assistência Farmacêutica	8.000,00	0,00	8.000,00
0114078	Bloco de Atenção Básica	2.250.000,00	170.000,00	2.420.000,00
0114079	Bloco de Gestão do SUS	340.000,00	0,00	340.000,00
0114081	Bloco de vigilância em saúde	170.000,00	0,00	170.000,00
0114083	Transferência do estado para Saúde	960.000,00	0,00	960.000,00
0114088	Demais Recursos do SUS	0,00	920.000,00	920.000,00
0114806	Remuneração de Dep. Banc. - SAÚDE SUS	12.000,00	0,00	12.000,00
0123530	Transf. Conv. da União para o Sist. Único Saúde	100.000,00	65.000,00	165.000,00
0123814	Remuneração de Dep. Banc. Saúde-Convenio	2.000,00	0,00	2.000,00
<b>Total da Unidade</b>		<b>7.027.650,00</b>	<b>1.215.000,00</b>	<b>8.242.650,00</b>
<b>Total do Órgão</b>		<b>7.027.650,00</b>	<b>1.215.000,00</b>	<b>8.242.650,00</b>





**PREFEITURA MUNICIPAL DE PIRITIBA**

Av. Alameda Sampaio, 06  
Centro  
PIRITIBA - BA  
CNPJ: 13.795.786/0001-22

Lei Orçamentária Anual de 2015  
**DESPESA POR FONTE DE RECURSO**

Recursos de todas as fontes em R\$ 1,00

Código	Fonte	Manutenção (Atividades)	Ampliação (Projetos)	Total
<b>Poder: 02 - Poder Executivo</b>				
<b>Orgão: 10 - SECRETARIA MUNICIPAL DE INFÂNCIA E JUVENTUDE</b>				
<b>Unidade: 10.01.00 - Secretaria Municipal de Infância e Juventude</b>				
0100000	Ordinária Livre	149.000,00	0,00	149.000,00
<b>Total da Unidade</b>		<b>149.000,00</b>	<b>0,00</b>	<b>149.000,00</b>
<b>Total do Órgão</b>		<b>149.000,00</b>	<b>0,00</b>	<b>149.000,00</b>



**PREFEITURA MUNICIPAL DE PIRITIBA**

ALAMEDA SAMPAIO, 06  
CENTRO  
PIRITIBA - BA  
CNPJ: 1379578600012Z

**Orçamento 2015**  
**RESUMO POR SUBFUNÇÃO**

Valores expressos em R\$

<b>Código</b>	<b>Especificação</b>	<b>Total Fixado</b>
031	AÇÃO LEGISLATIVA	1.534.000,00
122	ADMINISTRAÇÃO GERAL	5.914.750,00
123	ADMINISTRAÇÃO FINANCEIRA	1.417.600,00
125	NORMATIZAÇÃO E FISCALIZAÇÃO	91.000,00
126	TECNOLOGIA DA INFORMATIZAÇÃO	14.000,00
243	ASSISTÊNCIA À CRIANÇA E AO ADOLESCENTE	254.000,00
244	ASSISTÊNCIA COMUNITÁRIA	1.744.000,00
301	ATENÇÃO BÁSICA	5.101.650,00
302	ASSISTÊNCIA HOSPITALAR E AMBULATORIAL	2.241.000,00
303	SUPORTE PROFILÁTICO E TERAPÊUTICO	101.000,00
304	VIGILÂNCIA SANITÁRIA	325.000,00
306	ALIMENTAÇÃO E NUTRIÇÃO	647.000,00
334	FOMENTO AO TRABALHO	185.000,00
361	ENSINO FUNDAMENTAL	14.842.000,00
362	ENSINO MÉDIO	1.784.000,00
364	ENSINO SUPERIOR	15.000,00
392	DIFUSÃO CULTURAL	705.000,00
451	INFRA-ESTRUTURA URBANA	2.405.000,00
452	SERVIÇOS URBANOS	4.167.000,00
482	HABITAÇÃO URBANA	240.000,00
609	Defesa Agropecuária	352.000,00
782	TRANSPORTE RODOVIÁRIO	91.000,00
812	DESPORTO COMUNITÁRIO	516.000,00
843	SERVIÇO DA DÍVIDA INTERNA	553.000,00
999	RESERVA DE CONTINGÊNCIA	457.000,00
<b>Total de Registros: 25</b>		<b>45.697.000,00</b>



**PREFEITURA MUNICIPAL DE PIRITIBA**

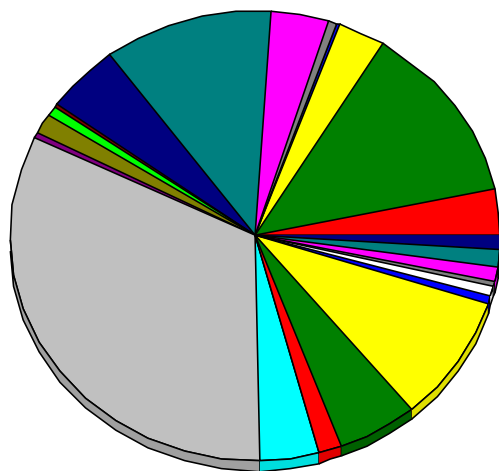
ALAMEDA SAMPAIO, 06  
CENTRO  
PIRITIBA - BA  
CNPJ: 1379578600012Z

**Orçamento 2015**  
**RESUMO POR SUBFUNÇÃO**

Valores expressos em R\$

Código	Especificação	Total Fixado
--------	---------------	--------------

**Distribuição Orçamentária**



ACÇÃO LEGISLATIVA	1.534.000
ADMINISTRAÇÃO GERAL	5.914.750
ADMINISTRAÇÃO FINANCEIRA	1.417.600
NORMATIZAÇÃO E FISCALIZAÇÃO	91.000
TECNOLOGIA DA INFORMATIZAÇÃO	14.000
ASSISTÊNCIA À CRIANÇA E AO ADOLESCENTE	254.000
ASSISTÊNCIA COMUNITÁRIA	1.744.000
ATENÇÃO BÁSICA	5.101.650
ASSISTÊNCIA HOSPITALAR E AMBULATORIAL	2.241.000
SUPORTE PROFILÁTICO E TERAPÊUTICO	101.000
VIGILÂNCIA SANITÁRIA	325.000
ALIMENTAÇÃO E NUTRIÇÃO	647.000
FOMENTO AO TRABALHO	185.000
ENSINO FUNDAMENTAL	14.842.000
ENSINO MÉDIO	1.784.000
ENSINO SUPERIOR	15.000
DIFUSÃO CULTURAL	705.000
INFRA-ESTRUTURA URBANA	2.405.000
SERVIÇOS URBANOS	4.167.000
HABITAÇÃO URBANA	240.000
Defesa Agropecuária	352.000
TRANSPORTE RODOVIÁRIO	91.000
DESPORTO COMUNITÁRIO	516.000
SERVIÇO DA DÍVIDA INTERNA	553.000
RESERVA DE CONTINGÊNCIA	457.000



**PREFEITURA MUNICIPAL DE PIRITIBA**

ALAMEDA SAMPAIO, 06  
CENTRO  
PIRITIBA - BA  
CNPJ: 13795786000122

**Orçamento 2015**  
**Despesa por Unidade**

Valores Expressos em R\$

Código	Especificação	Elemento	Modalidade	Grupo	Categoria
<b>UNIDADE: 010100</b>	<b>Câmara Municipal</b>				
3.0.0.0.00.00.00	DESPESAS CORRENTES				1.461.000,00
3.1.0.0.00.00.00	PESSOAL E ENCARGOS SOCIAIS			1.051.500,00	
3.1.9.0.00.00.00	APLICAÇÃO DIRETA		1.051.500,00		
3.2.0.0.00.00.00	JUROS E ENCARGOS DA DÍVIDA			1.000,00	
3.2.9.0.00.00.00	APLICAÇÃO DIRETA		1.000,00		
3.3.0.0.00.00.00	OUTRAS DESPESAS CORRENTES			408.500,00	
3.3.9.0.00.00.00	APLICAÇÃO DIRETA		408.500,00		
4.0.0.0.00.00.00	DESPESAS DE CAPITAL				73.000,00
4.4.0.0.00.00.00	INVESTIMENTOS			73.000,00	
4.4.9.0.00.00.00	APLICAÇÃO DIRETA		73.000,00		
<b>Total:</b>					<b>R\$ 1.534.000,00</b>



**PREFEITURA MUNICIPAL DE PIRITIBA**

ALAMEDA SAMPAIO, 06  
CENTRO  
PIRITIBA - BA  
CNPJ: 13795786000122

**Orçamento 2015**  
**Despesa por Unidade**

Valores Expressos em R\$

Código	Especificação	Elemento	Modalidade	Grupo	Categoria
UNIDADE: 020100	Gabinete do Prefeito				
3.0.0.0.00.00.00	DESPESAS CORRENTES				857.000,00
3.1.0.0.00.00.00	PESSOAL E ENCARGOS SOCIAIS			698.000,00	
3.1.9.0.00.00.00	APLICAÇÃO DIRETA		698.000,00		
3.3.0.0.00.00.00	OUTRAS DESPESAS CORRENTES			159.000,00	
3.3.9.0.00.00.00	APLICAÇÃO DIRETA		159.000,00		
4.0.0.0.00.00.00	DESPESAS DE CAPITAL				7.000,00
4.4.0.0.00.00.00	INVESTIMENTOS			7.000,00	
4.4.9.0.00.00.00	APLICAÇÃO DIRETA		7.000,00		
<b>Total:</b>					<b>R\$ 864.000,00</b>



**PREFEITURA MUNICIPAL DE PIRITIBA**

ALAMEDA SAMPAIO, 06  
CENTRO  
PIRITIBA - BA  
CNPJ: 13795786000122

**Orçamento 2015**  
**Despesa por Unidade**

Valores Expressos em R\$

Código	Especificação	Elemento	Modalidade	Grupo	Categoria
<b>UNIDADE: 030100</b>	<b>Sec. de Planejamento, Administração e Finanças</b>				
3.0.0.0.00.00.00	DESPESAS CORRENTES				3.360.600,00
3.1.0.0.00.00.00	PESSOAL E ENCARGOS SOCIAIS			2.062.000,00	
3.1.9.0.00.00.00	APLICAÇÃO DIRETA		2.062.000,00		
3.2.0.0.00.00.00	JUROS E ENCARGOS DA DÍVIDA			2.000,00	
3.2.9.0.00.00.00	APLICAÇÃO DIRETA		2.000,00		
3.3.0.0.00.00.00	OUTRAS DESPESAS CORRENTES			1.296.600,00	
3.3.5.0.00.00.00	Transf. à Instituições sem Fins Lucrativos		5.000,00		
3.3.9.0.00.00.00	APLICAÇÃO DIRETA		1.291.600,00		
4.0.0.0.00.00.00	DESPESAS DE CAPITAL				454.000,00
4.4.0.0.00.00.00	INVESTIMENTOS			74.000,00	
4.4.9.0.00.00.00	APLICAÇÃO DIRETA		74.000,00		
4.6.0.0.00.00.00	AMORTIZAÇÃO DA DÍVIDA			380.000,00	
4.6.9.0.00.00.00	APLICAÇÃO DIRETA		380.000,00		
9.0.0.0.00.00.00	Reserva de Contingência				457.000,00
				<b>Total:</b>	<b>R\$ 4.271.600,00</b>



**PREFEITURA MUNICIPAL DE PIRITIBA**

ALAMEDA SAMPAIO, 06  
CENTRO  
PIRITIBA - BA  
CNPJ: 13795786000122

**Orçamento 2015**  
**Despesa por Unidade**

Valores Expressos em R\$

Código	Especificação	Elemento	Modalidade	Grupo	Categoria
UNIDADE: 030200	Participação em Consórcio Público				
3.0.0.0.00.00.00	DESPESAS CORRENTES				2.000,00
3.1.0.0.00.00.00	PESSOAL E ENCARGOS SOCIAIS			1.000,00	
3.3.0.0.00.00.00	OUTRAS DESPESAS CORRENTES			1.000,00	
4.0.0.0.00.00.00	DESPESAS DE CAPITAL				20.000,00
4.4.0.0.00.00.00	INVESTIMENTOS			20.000,00	
				<b>Total:</b>	<b>R\$ 22.000,00</b>



**PREFEITURA MUNICIPAL DE PIRITIBA**

ALAMEDA SAMPAIO, 06  
CENTRO  
PIRITIBA - BA  
CNPJ: 13795786000122

**Orçamento 2015**  
**Despesa por Unidade**

Valores Expressos em R\$

Código	Especificação	Elemento	Modalidade	Grupo	Categoria
<b>UNIDADE: 040100</b>	<b>Secretaria Municipal de Educação</b>				
3.0.0.0.00.00.00	DESPESAS CORRENTES				15.073.000,00
3.1.0.0.00.00.00	PESSOAL E ENCARGOS SOCIAIS			10.837.000,00	
3.1.9.0.00.00.00	APLICAÇÃO DIRETA		10.837.000,00		
3.3.0.0.00.00.00	OUTRAS DESPESAS CORRENTES			4.236.000,00	
3.3.5.0.00.00.00	Transf. à Instituições sem Fins Lucrativos		82.000,00		
3.3.9.0.00.00.00	APLICAÇÃO DIRETA		4.154.000,00		
4.0.0.0.00.00.00	DESPESAS DE CAPITAL				3.661.100,00
4.4.0.0.00.00.00	INVESTIMENTOS			3.661.100,00	
4.4.9.0.00.00.00	APLICAÇÃO DIRETA		3.661.100,00		
<b>Total:</b>				<b>R\$ 18.734.100,00</b>	





**PREFEITURA MUNICIPAL DE PIRITIBA**

ALAMEDA SAMPAIO, 06  
CENTRO  
PIRITIBA - BA  
CNPJ: 13795786000122

**Orçamento 2015**  
**Despesa por Unidade**

Valores Expressos em R\$

Código	Especificação	Elemento	Modalidade	Grupo	Categoria
<b>UNIDADE: 050100</b>	<b>Secretaria Mun. Obras, Urbanismo e Infraestrutura</b>				
3.0.0.0.00.00.00	DESPESAS CORRENTES				3.721.000,00
3.1.0.0.00.00.00	PESSOAL E ENCARGOS SOCIAIS			1.417.000,00	
3.1.9.0.00.00.00	APLICAÇÃO DIRETA		1.417.000,00		
3.3.0.0.00.00.00	OUTRAS DESPESAS CORRENTES			2.304.000,00	
3.3.5.0.00.00.00	Transf. à Instituições sem Fins Lucrativos		5.000,00		
3.3.9.0.00.00.00	APLICAÇÃO DIRETA		2.299.000,00		
4.0.0.0.00.00.00	DESPESAS DE CAPITAL				3.021.400,00
4.4.0.0.00.00.00	INVESTIMENTOS			3.021.400,00	
4.4.9.0.00.00.00	APLICAÇÃO DIRETA		3.021.400,00		
				<b>Total:</b>	<b>R\$ 6.742.400,00</b>



**PREFEITURA MUNICIPAL DE PIRITIBA**

ALAMEDA SAMPAIO, 06

CENTRO

PIRITIBA - BA

CNPJ: 13795786000122

**Orçamento 2015**  
**Despesa por Unidade**

Valores Expressos em R\$

Código	Especificação	Elemento	Modalidade	Grupo	Categoria
<b>UNIDADE: 060100</b>	<b>Secretaria Mun. de Agricultura e Meio Ambiente</b>				
3.0.0.0.00.00.00	DESPESAS CORRENTES				436.000,00
3.1.0.0.00.00.00	PESSOAL E ENCARGOS SOCIAIS			177.000,00	
3.1.9.0.00.00.00	APLICAÇÃO DIRETA		177.000,00		
3.3.0.0.00.00.00	OUTRAS DESPESAS CORRENTES			259.000,00	
3.3.5.0.00.00.00	Transf. à Instituições sem Fins Lucrativos		4.000,00		
3.3.9.0.00.00.00	APLICAÇÃO DIRETA		255.000,00		
4.0.0.0.00.00.00	DESPESAS DE CAPITAL				353.250,00
4.4.0.0.00.00.00	INVESTIMENTOS			353.250,00	
4.4.9.0.00.00.00	APLICAÇÃO DIRETA		353.250,00		
<b>Total:</b>					<b>R\$ 789.250,00</b>



**PREFEITURA MUNICIPAL DE PIRITIBA**

ALAMEDA SAMPAIO, 06  
CENTRO  
PIRITIBA - BA  
CNPJ: 13795786000122

**Orçamento 2015**  
**Despesa por Unidade**

Valores Expressos em R\$

Código	Especificação	Elemento	Modalidade	Grupo	Categoria
UNIDADE: 070100	Secretaria Mun. Esportes, Cultura e Lazer				
3.0.0.0.00.00.00	DESPESAS CORRENTES				994.000,00
3.1.0.0.00.00.00	PESSOAL E ENCARGOS SOCIAIS			234.000,00	
3.1.9.0.00.00.00	APLICAÇÃO DIRETA		234.000,00		
3.3.0.0.00.00.00	OUTRAS DESPESAS CORRENTES			760.000,00	
3.3.5.0.00.00.00	Transf. à Instituições sem Fins Lucrativos		32.000,00		
3.3.9.0.00.00.00	APLICAÇÃO DIRETA		728.000,00		
4.0.0.0.00.00.00	DESPESAS DE CAPITAL				1.225.000,00
4.4.0.0.00.00.00	INVESTIMENTOS			1.225.000,00	
4.4.9.0.00.00.00	APLICAÇÃO DIRETA		1.225.000,00		
<b>Total:</b>					<b>R\$ 2.219.000,00</b>



**PREFEITURA MUNICIPAL DE PIRITIBA**

ALAMEDA SAMPAIO, 06  
CENTRO  
PIRITIBA - BA  
CNPJ: 13795786000122

**Orçamento 2015**  
**Despesa por Unidade**

Valores Expressos em R\$

Código	Especificação	Elemento	Modalidade	Grupo	Categoria
<b>UNIDADE: 080000</b>	<b>Secretaria Municipal de Assistência Social</b>				
3.0.0.0.00.00.00	DESPESAS CORRENTES				104.000,00
3.1.0.0.00.00.00	PESSOAL E ENCARGOS SOCIAIS			72.000,00	
3.1.9.0.00.00.00	APLICAÇÃO DIRETA		72.000,00		
3.3.0.0.00.00.00	OUTRAS DESPESAS CORRENTES			32.000,00	
3.3.9.0.00.00.00	APLICAÇÃO DIRETA		32.000,00		
4.0.0.0.00.00.00	DESPESAS DE CAPITAL				318.000,00
4.4.0.0.00.00.00	INVESTIMENTOS			318.000,00	
4.4.9.0.00.00.00	APLICAÇÃO DIRETA		318.000,00		
<b>Total:</b>					<b>R\$ 422.000,00</b>



**PREFEITURA MUNICIPAL DE PIRITIBA**

ALAMEDA SAMPAIO, 06  
CENTRO  
PIRITIBA - BA  
CNPJ: 13795786000122

**Orçamento 2015**  
**Despesa por Unidade**

Valores Expressos em R\$

Código	Especificação	Elemento	Modalidade	Grupo	Categoria
<b>UNIDADE: 080100</b>	<b>Fundo Municipal de Assistência Social</b>				
3.0.0.0.00.00.00	DESPESAS CORRENTES				1.294.000,00
3.1.0.0.00.00.00	PESSOAL E ENCARGOS SOCIAIS			505.000,00	
3.1.9.0.00.00.00	APLICAÇÃO DIRETA		505.000,00		
3.3.0.0.00.00.00	OUTRAS DESPESAS CORRENTES			789.000,00	
3.3.5.0.00.00.00	Transf. à Instituições sem Fins Lucrativos		2.000,00		
3.3.9.0.00.00.00	APLICAÇÃO DIRETA		787.000,00		
4.0.0.0.00.00.00	DESPESAS DE CAPITAL				197.000,00
4.4.0.0.00.00.00	INVESTIMENTOS			197.000,00	
4.4.9.0.00.00.00	APLICAÇÃO DIRETA		197.000,00		
<b>Total:</b>				<b>R\$ 1.491.000,00</b>	



**PREFEITURA MUNICIPAL DE PIRITIBA**

ALAMEDA SAMPAIO, 06

CENTRO

PIRITIBA - BA

CNPJ: 13795786000122

**Orçamento 2015**  
**Despesa por Unidade**

Valores Expressos em R\$

Código	Especificação	Elemento	Modalidade	Grupo	Categoria
<b>UNIDADE: 080200</b>	<b>Fundo dos Dir. da Criança e do Adolescente</b>				
3.0.0.0.00.00.00	DESPESAS CORRENTES				175.000,00
3.1.0.0.00.00.00	PESSOAL E ENCARGOS SOCIAIS			81.000,00	
3.1.9.0.00.00.00	APLICAÇÃO DIRETA		81.000,00		
3.3.0.0.00.00.00	OUTRAS DESPESAS CORRENTES			94.000,00	
3.3.9.0.00.00.00	APLICAÇÃO DIRETA		94.000,00		
4.0.0.0.00.00.00	DESPESAS DE CAPITAL				1.000,00
4.4.0.0.00.00.00	INVESTIMENTOS			1.000,00	
4.4.9.0.00.00.00	APLICAÇÃO DIRETA		1.000,00		
<b>Total:</b>					<b>R\$ 176.000,00</b>



**PREFEITURA MUNICIPAL DE PIRITIBA**

ALAMEDA SAMPAIO, 06  
CENTRO  
PIRITIBA - BA  
CNPJ: 13795786000122

**Orçamento 2015**  
**Despesa por Unidade**

Valores Expressos em R\$

Código	Especificação	Elemento	Modalidade	Grupo	Categoria
<b>UNIDADE: 080300</b>	<b>Fundo Estadual ou Municipal de Habitação</b>				
3.0.0.0.00.00.00	DESPESAS CORRENTES				10.000,00
3.3.0.0.00.00.00	OUTRAS DESPESAS CORRENTES			10.000,00	
3.3.9.0.00.00.00	APLICAÇÃO DIRETA		10.000,00		
4.0.0.0.00.00.00	DESPESAS DE CAPITAL				30.000,00
4.4.0.0.00.00.00	INVESTIMENTOS			30.000,00	
4.4.9.0.00.00.00	APLICAÇÃO DIRETA		30.000,00		
				<b>Total:</b>	<b>R\$ 40.000,00</b>



**PREFEITURA MUNICIPAL DE PIRITIBA**

ALAMEDA SAMPAIO, 06  
CENTRO  
PIRITIBA - BA  
CNPJ: 13795786000122

**Orçamento 2015**  
**Despesa por Unidade**

Valores Expressos em R\$

Código	Especificação	Elemento	Modalidade	Grupo	Categoria
<b>UNIDADE: 090100</b>	<b>Fundo Municipal de Saude</b>				
3.0.0.0.00.00.00	DESPESAS CORRENTES				6.976.650,00
3.1.0.0.00.00.00	PESSOAL E ENCARGOS SOCIAIS			1.910.000,00	
3.1.9.0.00.00.00	APLICAÇÃO DIRETA		1.910.000,00		
3.3.0.0.00.00.00	OUTRAS DESPESAS CORRENTES			5.066.650,00	
3.3.5.0.00.00.00	Transf. à Instituições sem Fins Lucrativos		1.000,00		
3.3.9.0.00.00.00	APLICAÇÃO DIRETA		5.065.650,00		
4.0.0.0.00.00.00	DESPESAS DE CAPITAL				1.266.000,00
4.4.0.0.00.00.00	INVESTIMENTOS			1.266.000,00	
4.4.9.0.00.00.00	APLICAÇÃO DIRETA		1.266.000,00		
<b>Total:</b>					<b>R\$ 8.242.650,00</b>





**PREFEITURA MUNICIPAL DE PIRITIBA**

ALAMEDA SAMPAIO, 06  
CENTRO  
PIRITIBA - BA  
CNPJ: 13795786000122

**Orçamento 2015**  
**Despesa por Unidade**

Valores Expressos em R\$

Código	Especificação	Elemento	Modalidade	Grupo	Categoria
<b>UNIDADE: 100100</b>	<b>Secretaria Municipal de Infância e Juventude</b>				
3.0.0.0.00.00.00	DESPESAS CORRENTES				134.000,00
3.1.0.0.00.00.00	PESSOAL E ENCARGOS SOCIAIS			102.000,00	
3.1.9.0.00.00.00	APLICAÇÃO DIRETA		102.000,00		
3.3.0.0.00.00.00	OUTRAS DESPESAS CORRENTES			32.000,00	
3.3.9.0.00.00.00	APLICAÇÃO DIRETA		32.000,00		
4.0.0.0.00.00.00	DESPESAS DE CAPITAL				15.000,00
4.4.0.0.00.00.00	INVESTIMENTOS			15.000,00	
4.4.9.0.00.00.00	APLICAÇÃO DIRETA		15.000,00		

**Total: R\$ 149.000,00**

**Total Geral: R\$ 45.697.000,00**



**PREFEITURA MUNICIPAL DE PIRITIBA**

ALAMEDA SAMPAIO, 06  
CENTRO  
PIRITIBA - BA  
CNPJ: 13795786000122

**Orçamento 2015**  
**Despesa por Unidade**

Valores Expressos em R\$

Código	Especificação	Elemento	Modalidade	Grupo	Categoria
<b>UNIDADE: 010100</b>	<b>Câmara Municipal</b>				
3.0.0.0.00.00.00	DESPESAS CORRENTES				1.461.000,00
3.1.0.0.00.00.00	PESSOAL E ENCARGOS SOCIAIS			1.051.500,00	
3.1.9.0.00.00.00	APLICAÇÃO DIRETA		1.051.500,00		
3.1.9.0.11.00.00	Vencimentos e Vantagens Fixas - Pessoal Civil	860.000,00			
3.1.9.0.13.00.00	Obrigações Patronais	190.000,00			
3.1.9.0.16.00.00	Outras Despesas Variáveis - Pessoal Civil	200,00			
3.1.9.0.92.00.00	Despesas de Exercícios Anteriores	1.300,00			
3.2.0.0.00.00.00	JUROS E ENCARGOS DA DÍVIDA			1.000,00	
3.2.9.0.00.00.00	APLICAÇÃO DIRETA		1.000,00		
3.2.9.0.21.00.00	Juros sobre a Dívida por Contrato	1.000,00			
3.3.0.0.00.00.00	OUTRAS DESPESAS CORRENTES			408.500,00	
3.3.9.0.00.00.00	APLICAÇÃO DIRETA		408.500,00		
3.3.9.0.14.00.00	Diárias - Pessoal Civil	25.000,00			
3.3.9.0.30.00.00	Material de Consumo	60.000,00			
3.3.9.0.33.00.00	Passagens e Despesas com Locomoção	50.000,00			
3.3.9.0.35.00.00	Serviço de Consultoria	60.000,00			
3.3.9.0.36.00.00	Outros Serv. de Terceiros - Pessoa Física	30.000,00			
3.3.9.0.39.00.00	Outros Serviços de Terceiros - Pessoa Jurídica	180.000,00			
3.3.9.0.47.00.00	Obrigações Tributárias e Contributivas	1.500,00			
3.3.9.0.92.00.00	Despesas de Exercícios Anteriores	1.500,00			
3.3.9.0.93.00.00	Indenizações e Restituições	500,00			
4.0.0.0.00.00.00	DESPESAS DE CAPITAL				73.000,00
4.4.0.0.00.00.00	INVESTIMENTOS			73.000,00	
4.4.9.0.00.00.00	APLICAÇÃO DIRETA		73.000,00		
4.4.9.0.51.00.00	Obras e Instalações	40.000,00			
4.4.9.0.52.00.00	Equipamentos e Material Permanente	33.000,00			
				<b>Total:</b>	<b>R\$ 1.534.000,00</b>



**PREFEITURA MUNICIPAL DE PIRITIBA**  
ALAMEDA SAMPAIO, 06  
CENTRO  
PIRITIBA - BA  
CNPJ: 13795786000122

**Orçamento 2015**  
**Despesa por Unidade**

Valores Expressos em R\$

Código	Especificação	Elemento	Modalidade	Grupo	Categoria
<b>UNIDADE: 020100</b>	<b>Gabinete do Prefeito</b>				
3.0.0.0.00.00.00	DESPESAS CORRENTES				857.000,00
3.1.0.0.00.00.00	PESSOAL E ENCARGOS SOCIAIS			698.000,00	
3.1.9.0.00.00.00	APLICAÇÃO DIRETA		698.000,00		
3.1.9.0.04.00.00	Contratação Por Tempo Determinado	10.000,00			
3.1.9.0.11.00.00	Vencimentos e Vantagens Fixas - Pessoal Civil	560.000,00			
3.1.9.0.13.00.00	Obrigações Patronais	123.000,00			
3.1.9.0.92.00.00	Despesas de Exercícios Anteriores	5.000,00			
3.3.0.0.00.00.00	OUTRAS DESPESAS CORRENTES			159.000,00	
3.3.9.0.00.00.00	APLICAÇÃO DIRETA		159.000,00		
3.3.9.0.14.00.00	Diárias - Pessoal Civil	34.500,00			
3.3.9.0.30.00.00	Material de Consumo	42.000,00			
3.3.9.0.33.00.00	Passagens e Despesas com Locomoção	2.000,00			
3.3.9.0.34.00.00	Outras Despesas de Pessoal decorrente de contrato de terceirização	3.000,00			
3.3.9.0.35.00.00	Serviço de Consultoria	5.000,00			
3.3.9.0.36.00.00	Outros Serv. de Terceiros - Pessoa Física	3.000,00			
3.3.9.0.39.00.00	Outros Serviços de Terceiros - Pessoa Jurídica	61.500,00			
3.3.9.0.92.00.00	Despesas de Exercícios Anteriores	8.000,00			
4.0.0.0.00.00.00	DESPESAS DE CAPITAL				7.000,00
4.4.0.0.00.00.00	INVESTIMENTOS			7.000,00	
4.4.9.0.00.00.00	APLICAÇÃO DIRETA		7.000,00		
4.4.9.0.52.00.00	Equipamentos e Material Permanente	7.000,00			
				<b>Total:</b>	<b>R\$ 864.000,00</b>



**PREFEITURA MUNICIPAL DE PIRITIBA**

ALAMEDA SAMPAIO, 06  
CENTRO  
PIRITIBA - BA  
CNPJ: 13795786000122

**Orçamento 2015**  
**Despesa por Unidade**

Valores Expressos em R\$

Código	Especificação	Elemento	Modalidade	Grupo	Categoria
<b>UNIDADE: 030100</b>	<b>Sec. de Planejamento, Administração e Finanças</b>				
3.0.0.0.00.00.00	DESPESAS CORRENTES				3.360.600,00
3.1.0.0.00.00.00	PESSOAL E ENCARGOS SOCIAIS			2.062.000,00	
3.1.9.0.00.00.00	APLICAÇÃO DIRETA		2.062.000,00		
3.1.9.0.01.00.00	Aposentadorias e Reformas	145.000,00			
3.1.9.0.03.00.00	Pensões	85.000,00			
3.1.9.0.04.00.00	Contratação Por Tempo Determinado	400.000,00			
3.1.9.0.11.00.00	Vencimentos e Vantagens Fixas - Pessoal Civil	1.050.000,00			
3.1.9.0.13.00.00	Obrigações Patronais	210.000,00			
3.1.9.0.91.00.00	Sentenças Judiciais	170.000,00			
3.1.9.0.92.00.00	Despesas de Exercícios Anteriores	2.000,00			
3.2.0.0.00.00.00	JUROS E ENCARGOS DA DÍVIDA			2.000,00	
3.2.9.0.00.00.00	APLICAÇÃO DIRETA		2.000,00		
3.2.9.0.21.00.00	Juros sobre a Dívida por Contrato	2.000,00			
3.3.0.0.00.00.00	OUTRAS DESPESAS CORRENTES			1.296.600,00	
3.3.5.0.00.00.00	Transf. à Instituições sem Fins Lucrativos		5.000,00		
3.3.5.0.41.00.00	Contribuições	4.000,00			
3.3.5.0.43.00.00	Subvenções Sociais	1.000,00			
3.3.9.0.00.00.00	APLICAÇÃO DIRETA		1.291.600,00		
3.3.9.0.14.00.00	Diárias - Pessoal Civil	16.000,00			
3.3.9.0.30.00.00	Material de Consumo	84.000,00			
3.3.9.0.33.00.00	Passagens e Despesas com Locomoção	2.000,00			
3.3.9.0.34.00.00	Outras Despesas de Pessoal decorrente de contrato de terceirização	2.000,00			
3.3.9.0.35.00.00	Serviço de Consultoria	80.000,00			
3.3.9.0.36.00.00	Outros Serv. de Terceiros - Pessoa Física	22.000,00			
3.3.9.0.39.00.00	Outros Serviços de Terceiros - Pessoa Jurídica	606.000,00			
3.3.9.0.47.00.00	Obrigações Tributárias e Contributivas	461.600,00			
3.3.9.0.91.00.00	Sentenças Judiciais	1.000,00			
3.3.9.0.92.00.00	Despesas de Exercícios Anteriores	16.000,00			
3.3.9.0.93.00.00	Indenizações e Restituições	1.000,00			
4.0.0.0.00.00.00	DESPESAS DE CAPITAL				454.000,00
4.4.0.0.00.00.00	INVESTIMENTOS			74.000,00	
4.4.9.0.00.00.00	APLICAÇÃO DIRETA		74.000,00		
4.4.9.0.51.00.00	Obras e Instalações	30.000,00			
4.4.9.0.52.00.00	Equipamentos e Material Permanente	40.000,00			
4.4.9.0.61.00.00	Aquisição de Imóveis	4.000,00			
4.6.0.0.00.00.00	AMORTIZAÇÃO DA DÍVIDA			380.000,00	
4.6.9.0.00.00.00	APLICAÇÃO DIRETA		380.000,00		
4.6.9.0.71.00.00	Principal da Dívida Contratual Resgatado	380.000,00			
9.0.0.0.00.00.00	Reserva de Contingência				457.000,00
9.9.9.9.99.99.99	Reserva de Contingência				
				<b>Total:</b>	<b>R\$ 4.271.600,00</b>



**PREFEITURA MUNICIPAL DE PIRITIBA**

ALAMEDA SAMPAIO, 06  
CENTRO  
PIRITIBA - BA  
CNPJ: 13795786000122

**Orçamento 2015**  
**Despesa por Unidade**

Valores Expressos em R\$

Código	Especificação	Elemento	Modalidade	Grupo	Categoria
<b>UNIDADE: 030200</b>	<b>Participação em Consórcio Público</b>				
3.0.0.0.00.00.00	DESPESAS CORRENTES				2.000,00
3.1.0.0.00.00.00	PESSOAL E ENCARGOS SOCIAIS			1.000,00	
3.1.7.1.70.00.00	Rateio Pela Participação em consórcio Público	1.000,00			
3.3.0.0.00.00.00	OUTRAS DESPESAS CORRENTES			1.000,00	
3.3.7.1.70.00.00	Rateio Pela Participação em consórcio Público	1.000,00			
4.0.0.0.00.00.00	DESPESAS DE CAPITAL				20.000,00
4.4.0.0.00.00.00	INVESTIMENTOS			20.000,00	
4.4.7.1.70.00.00	Rateio Pela Participação em consórcio Público	20.000,00			
				<b>Total:</b>	<b>R\$ 22.000,00</b>



**PREFEITURA MUNICIPAL DE PIRITIBA**

ALAMEDA SAMPAIO, 06  
CENTRO  
PIRITIBA - BA  
CNPJ: 13795786000122

**Orçamento 2015**  
**Despesa por Unidade**

Valores Expressos em R\$

Código	Especificação	Elemento	Modalidade	Grupo	Categoria
<b>UNIDADE: 040100</b>	<b>Secretaria Municipal de Educação</b>				
3.0.0.0.00.00.00	DESPESAS CORRENTES				15.073.000,00
3.1.0.0.00.00.00	PESSOAL E ENCARGOS SOCIAIS			10.837.000,00	
3.1.9.0.00.00.00	APLICAÇÃO DIRETA		10.837.000,00		
3.1.9.0.04.00.00	Contratação Por Tempo Determinado	1.795.000,00			
3.1.9.0.11.00.00	Vencimentos e Vantagens Fixas - Pessoal Civil	7.390.000,00			
3.1.9.0.13.00.00	Obrigações Patronais	1.644.000,00			
3.1.9.0.92.00.00	Despesas de Exercícios Anteriores	2.000,00			
3.1.9.0.94.00.00	Indenizações Restituições Trabalhistas	3.000,00			
3.1.9.0.96.00.00	Ressarcimento de Desp. de Pessoal Requisitado (2)	3.000,00			
3.3.0.0.00.00.00	OUTRAS DESPESAS CORRENTES			4.236.000,00	
3.3.5.0.00.00.00	Transf. à Instituições sem Fins Lucrativos		82.000,00		
3.3.5.0.43.00.00	Subvenções Sociais	82.000,00			
3.3.9.0.00.00.00	APLICAÇÃO DIRETA		4.154.000,00		
3.3.9.0.14.00.00	Diárias - Pessoal Civil	55.000,00			
3.3.9.0.18.00.00	Auxílio Financeiro a Estudantes	1.000,00			
3.3.9.0.30.00.00	Material de Consumo	1.648.000,00			
3.3.9.0.31.00.00	Premiações Art., Culturais, Desportivas e Outras	3.000,00			
3.3.9.0.32.00.00	Material de Distribuição Gratuita	3.000,00			
3.3.9.0.33.00.00	Passagens e Despesas com Locomoção	13.000,00			
3.3.9.0.35.00.00	Serviço de Consultoria	84.000,00			
3.3.9.0.36.00.00	Outros Serv. de Terceiros - Pessoa Física	61.000,00			
3.3.9.0.39.00.00	Outros Serviços de Terceiros - Pessoa Jurídica	2.275.000,00			
3.3.9.0.91.00.00	Sentenças Judiciais	3.000,00			
3.3.9.0.92.00.00	Despesas de Exercícios Anteriores	2.000,00			
3.3.9.0.93.00.00	Indenizações e Restituições	6.000,00			
4.0.0.0.00.00.00	DESPESAS DE CAPITAL				3.661.100,00
4.4.0.0.00.00.00	INVESTIMENTOS			3.661.100,00	
4.4.9.0.00.00.00	APLICAÇÃO DIRETA		3.661.100,00		
4.4.9.0.51.00.00	Obras e Instalações	2.793.100,00			
4.4.9.0.52.00.00	Equipamentos e Material Permanente	856.000,00			
4.4.9.0.61.00.00	Aquisição de Imóveis	12.000,00			
				<b>Total:</b>	<b>R\$ 18.734.100,00</b>



**PREFEITURA MUNICIPAL DE PIRITIBA**  
ALAMEDA SAMPAIO, 06  
CENTRO  
PIRITIBA - BA  
CNPJ: 13795786000122

**Orçamento 2015**  
**Despesa por Unidade**

Valores Expressos em R\$

Código	Especificação	Elemento	Modalidade	Grupo	Categoria
<b>UNIDADE: 050100</b>	<b>Secretaria Mun. Obras, Urbanismo e Infraestrutura</b>				
3.0.0.0.00.00.00	DESPESAS CORRENTES				3.721.000,00
3.1.0.0.00.00.00	PESSOAL E ENCARGOS SOCIAIS			1.417.000,00	
3.1.9.0.00.00.00	APLICAÇÃO DIRETA		1.417.000,00		
3.1.9.0.04.00.00	Contratação Por Tempo Determinado	54.000,00			
3.1.9.0.11.00.00	Vencimentos e Vantagens Fixas - Pessoal Civil	1.310.000,00			
3.1.9.0.13.00.00	Obrigações Patronais	50.000,00			
3.1.9.0.92.00.00	Despesas de Exercícios Anteriores	3.000,00			
3.3.0.0.00.00.00	OUTRAS DESPESAS CORRENTES			2.304.000,00	
3.3.5.0.00.00.00	Transf. à Instituições sem Fins Lucrativos		5.000,00		
3.3.5.0.43.00.00	Subvenções Sociais	5.000,00			
3.3.9.0.00.00.00	APLICAÇÃO DIRETA		2.299.000,00		
3.3.9.0.14.00.00	Diárias - Pessoal Civil	15.000,00			
3.3.9.0.30.00.00	Material de Consumo	554.000,00			
3.3.9.0.33.00.00	Passagens e Despesas com Locomoção	2.000,00			
3.3.9.0.36.00.00	Outros Serv. de Terceiros - Pessoa Física	206.000,00			
3.3.9.0.39.00.00	Outros Serviços de Terceiros - Pessoa Jurídica	1.495.000,00			
3.3.9.0.92.00.00	Despesas de Exercícios Anteriores	26.000,00			
3.3.9.0.93.00.00	Indenizações e Restituições	1.000,00			
4.0.0.0.00.00.00	DESPESAS DE CAPITAL				3.021.400,00
4.4.0.0.00.00.00	INVESTIMENTOS			3.021.400,00	
4.4.9.0.00.00.00	APLICAÇÃO DIRETA		3.021.400,00		
4.4.9.0.51.00.00	Obras e Instalações	1.966.000,00			
4.4.9.0.52.00.00	Equipamentos e Material Permanente	1.049.400,00			
4.4.9.0.61.00.00	Aquisição de Imóveis	5.000,00			
4.4.9.0.92.00.00	Despesas de Exercícios Anteriores	1.000,00			
				<b>Total:</b>	<b>R\$ 6.742.400,00</b>



**PREFEITURA MUNICIPAL DE PIRITIBA**

ALAMEDA SAMPAIO, 06  
CENTRO  
PIRITIBA - BA  
CNPJ: 13795786000122

**Orçamento 2015**  
**Despesa por Unidade**

Valores Expressos em R\$

Código	Especificação	Elemento	Modalidade	Grupo	Categoria
<b>UNIDADE: 060100</b>	<b>Secretaria Mun. de Agricultura e Meio Ambiente</b>				
3.0.0.0.00.00.00	DESPESAS CORRENTES				436.000,00
3.1.0.0.00.00.00	PESSOAL E ENCARGOS SOCIAIS			177.000,00	
3.1.9.0.00.00.00	APLICAÇÃO DIRETA		177.000,00		
3.1.9.0.04.00.00	Contratação Por Tempo Determinado	5.000,00			
3.1.9.0.11.00.00	Vencimentos e Vantagens Fixas - Pessoal Civil	160.000,00			
3.1.9.0.13.00.00	Obrigações Patronais	10.000,00			
3.1.9.0.92.00.00	Despesas de Exercícios Anteriores	2.000,00			
3.3.0.0.00.00.00	OUTRAS DESPESAS CORRENTES			259.000,00	
3.3.5.0.00.00.00	Transf. à Instituições sem Fins Lucrativos		4.000,00		
3.3.5.0.43.00.00	Subvenções Sociais	4.000,00			
3.3.9.0.00.00.00	APLICAÇÃO DIRETA		255.000,00		
3.3.9.0.14.00.00	Diárias - Pessoal Civil	13.000,00			
3.3.9.0.30.00.00	Material de Consumo	38.000,00			
3.3.9.0.32.00.00	Material de Distribuição Gratuita	19.000,00			
3.3.9.0.33.00.00	Passagens e Despesas com Locomoção	8.000,00			
3.3.9.0.36.00.00	Outros Serv. de Terceiros - Pessoa Física	22.000,00			
3.3.9.0.39.00.00	Outros Serviços de Terceiros - Pessoa Jurídica	151.000,00			
3.3.9.0.48.00.00	Outros Auxílios Financeiros à Pessoas Físicas	2.000,00			
3.3.9.0.92.00.00	Despesas de Exercícios Anteriores	1.000,00			
3.3.9.0.93.00.00	Indenizações e Restituições	1.000,00			
4.0.0.0.00.00.00	DESPESAS DE CAPITAL				353.250,00
4.4.0.0.00.00.00	INVESTIMENTOS			353.250,00	
4.4.9.0.00.00.00	APLICAÇÃO DIRETA		353.250,00		
4.4.9.0.51.00.00	Obras e Instalações	41.000,00			
4.4.9.0.52.00.00	Equipamentos e Material Permanente	62.250,00			
4.4.9.0.61.00.00	Aquisição de Imóveis	250.000,00			
				<b>Total:</b>	<b>R\$ 789.250,00</b>





**PREFEITURA MUNICIPAL DE PIRITIBA**  
ALAMEDA SAMPAIO, 06  
CENTRO  
PIRITIBA - BA  
CNPJ: 13795786000122

**Orçamento 2015**  
**Despesa por Unidade**

Valores Expressos em R\$

Código	Especificação	Elemento	Modalidade	Grupo	Categoria
<b>UNIDADE: 070100</b>	<b>Secretaria Mun. Esportes, Cultura e Lazer</b>				
3.0.0.0.00.00.00	DESPESAS CORRENTES				994.000,00
3.1.0.0.00.00.00	PESSOAL E ENCARGOS SOCIAIS			234.000,00	
3.1.9.0.00.00.00	APLICAÇÃO DIRETA		234.000,00		
3.1.9.0.04.00.00	Contratação Por Tempo Determinado	2.000,00			
3.1.9.0.11.00.00	Vencimentos e Vantagens Fixas - Pessoal Civil	220.000,00			
3.1.9.0.13.00.00	Obrigações Patronais	10.000,00			
3.1.9.0.92.00.00	Despesas de Exercícios Anteriores	2.000,00			
3.3.0.0.00.00.00	OUTRAS DESPESAS CORRENTES			760.000,00	
3.3.5.0.00.00.00	Transf. à Instituições sem Fins Lucrativos		32.000,00		
3.3.5.0.41.00.00	Contribuições	2.000,00			
3.3.5.0.43.00.00	Subvenções Sociais	30.000,00			
3.3.9.0.00.00.00	APLICAÇÃO DIRETA		728.000,00		
3.3.9.0.14.00.00	Diárias - Pessoal Civil	10.000,00			
3.3.9.0.30.00.00	Material de Consumo	12.000,00			
3.3.9.0.31.00.00	Premiações Art., Culturais, Desportivas e Outras	14.000,00			
3.3.9.0.32.00.00	Material de Distribuição Gratuita	29.000,00			
3.3.9.0.33.00.00	Passagens e Despesas com Locomoção	1.000,00			
3.3.9.0.36.00.00	Outros Serv. de Terceiros - Pessoa Física	25.000,00			
3.3.9.0.39.00.00	Outros Serviços de Terceiros - Pessoa Jurídica	634.000,00			
3.3.9.0.92.00.00	Despesas de Exercícios Anteriores	2.000,00			
3.3.9.0.93.00.00	Indenizações e Restituições	1.000,00			
4.0.0.0.00.00.00	DESPESAS DE CAPITAL				1.225.000,00
4.4.0.0.00.00.00	INVESTIMENTOS			1.225.000,00	
4.4.9.0.00.00.00	APLICAÇÃO DIRETA		1.225.000,00		
4.4.9.0.51.00.00	Obras e Instalações	1.213.000,00			
4.4.9.0.52.00.00	Equipamentos e Material Permanente	9.000,00			
4.4.9.0.61.00.00	Aquisição de Imóveis	3.000,00			
<b>Total:</b>					<b>R\$ 2.219.000,00</b>



**PREFEITURA MUNICIPAL DE PIRITIBA**

ALAMEDA SAMPAIO, 06  
CENTRO  
PIRITIBA - BA  
CNPJ: 13795786000122

**Orçamento 2015**  
**Despesa por Unidade**

Valores Expressos em R\$

Código	Especificação	Elemento	Modalidade	Grupo	Categoria
<b>UNIDADE: 080000</b>	<b>Secretaria Municipal de Assistência Social</b>				
3.0.0.0.00.00.00	DESPESAS CORRENTES				104.000,00
3.1.0.0.00.00.00	PESSOAL E ENCARGOS SOCIAIS			72.000,00	
3.1.9.0.00.00.00	APLICAÇÃO DIRETA		72.000,00		
3.1.9.0.04.00.00	Contratação Por Tempo Determinado	10.000,00			
3.1.9.0.11.00.00	Vencimentos e Vantagens Fixas - Pessoal Civil	60.000,00			
3.1.9.0.13.00.00	Obrigações Patronais	1.000,00			
3.1.9.0.92.00.00	Despesas de Exercícios Anteriores	1.000,00			
3.3.0.0.00.00.00	OUTRAS DESPESAS CORRENTES			32.000,00	
3.3.9.0.00.00.00	APLICAÇÃO DIRETA		32.000,00		
3.3.9.0.14.00.00	Diárias - Pessoal Civil	6.000,00			
3.3.9.0.30.00.00	Material de Consumo	5.000,00			
3.3.9.0.33.00.00	Passagens e Despesas com Locomoção	1.000,00			
3.3.9.0.36.00.00	Outros Serv. de Terceiros - Pessoa Física	6.000,00			
3.3.9.0.39.00.00	Outros Serviços de Terceiros - Pessoa Jurídica	12.000,00			
3.3.9.0.92.00.00	Despesas de Exercícios Anteriores	1.000,00			
3.3.9.0.93.00.00	Indenizações e Restituições	1.000,00			
4.0.0.0.00.00.00	DESPESAS DE CAPITAL				318.000,00
4.4.0.0.00.00.00	INVESTIMENTOS			318.000,00	
4.4.9.0.00.00.00	APLICAÇÃO DIRETA		318.000,00		
4.4.9.0.51.00.00	Obras e Instalações	308.000,00			
4.4.9.0.52.00.00	Equipamentos e Material Permanente	9.000,00			
4.4.9.0.61.00.00	Aquisição de Imóveis	1.000,00			
				<b>Total:</b>	<b>R\$ 422.000,00</b>



**PREFEITURA MUNICIPAL DE PIRITIBA**  
ALAMEDA SAMPAIO, 06  
CENTRO  
PIRITIBA - BA  
CNPJ: 13795786000122

**Orçamento 2015**  
**Despesa por Unidade**

Valores Expressos em R\$

Código	Especificação	Elemento	Modalidade	Grupo	Categoria
<b>UNIDADE: 080100</b>	<b>Fundo Municipal de Assistência Social</b>				
3.0.0.0.00.00.00	DESPESAS CORRENTES				1.294.000,00
3.1.0.0.00.00.00	PESSOAL E ENCARGOS SOCIAIS			505.000,00	
3.1.9.0.00.00.00	APLICAÇÃO DIRETA		505.000,00		
3.1.9.0.04.00.00	Contratação Por Tempo Determinado	167.000,00			
3.1.9.0.11.00.00	Vencimentos e Vantagens Fixas - Pessoal Civil	300.000,00			
3.1.9.0.13.00.00	Obrigações Patronais	36.000,00			
3.1.9.0.92.00.00	Despesas de Exercícios Anteriores	2.000,00			
3.3.0.0.00.00.00	OUTRAS DESPESAS CORRENTES			789.000,00	
3.3.5.0.00.00.00	Transf. à Instituições sem Fins Lucrativos		2.000,00		
3.3.5.0.41.00.00	Contribuições	1.000,00			
3.3.5.0.43.00.00	Subvenções Sociais	1.000,00			
3.3.9.0.00.00.00	APLICAÇÃO DIRETA		787.000,00		
3.3.9.0.14.00.00	Diárias - Pessoal Civil	26.000,00			
3.3.9.0.30.00.00	Material de Consumo	240.000,00			
3.3.9.0.32.00.00	Material de Distribuição Gratuita	48.000,00			
3.3.9.0.33.00.00	Passagens e Despesas com Locomoção	1.000,00			
3.3.9.0.35.00.00	Serviço de Consultoria	14.000,00			
3.3.9.0.36.00.00	Outros Serv. de Terceiros - Pessoa Física	95.000,00			
3.3.9.0.39.00.00	Outros Serviços de Terceiros - Pessoa Jurídica	290.000,00			
3.3.9.0.47.00.00	Obrigações Tributárias e Contributivas	1.000,00			
3.3.9.0.48.00.00	Outros Auxílios Financeiros à Pessoas Físicas	69.000,00			
3.3.9.0.92.00.00	Despesas de Exercícios Anteriores	2.000,00			
3.3.9.0.93.00.00	Indenizações e Restituições	1.000,00			
4.0.0.0.00.00.00	DESPESAS DE CAPITAL				197.000,00
4.4.0.0.00.00.00	INVESTIMENTOS			197.000,00	
4.4.9.0.00.00.00	APLICAÇÃO DIRETA		197.000,00		
4.4.9.0.52.00.00	Equipamentos e Material Permanente	192.000,00			
4.4.9.0.61.00.00	Aquisição de Imóveis	5.000,00			
<b>Total:</b>					<b>R\$ 1.491.000,00</b>



**PREFEITURA MUNICIPAL DE PIRITIBA**

ALAMEDA SAMPAIO, 06  
CENTRO  
PIRITIBA - BA  
CNPJ: 13795786000122

**Orçamento 2015**  
**Despesa por Unidade**

Valores Expressos em R\$

Código	Especificação	Elemento	Modalidade	Grupo	Categoria
<b>UNIDADE: 080200</b>	<b>Fundo dos Dir. da Criança e do Adolescente</b>				
3.0.0.0.00.00.00	DESPESAS CORRENTES				175.000,00
3.1.0.0.00.00.00	PESSOAL E ENCARGOS SOCIAIS			81.000,00	
3.1.9.0.00.00.00	APLICAÇÃO DIRETA		81.000,00		
3.1.9.0.04.00.00	Contratação Por Tempo Determinado	10.000,00			
3.1.9.0.11.00.00	Vencimentos e Vantagens Fixas - Pessoal Civil	58.000,00			
3.1.9.0.13.00.00	Obrigações Patronais	12.000,00			
3.1.9.0.92.00.00	Despesas de Exercícios Anteriores	1.000,00			
3.3.0.0.00.00.00	OUTRAS DESPESAS CORRENTES			94.000,00	
3.3.9.0.00.00.00	APLICAÇÃO DIRETA		94.000,00		
3.3.9.0.14.00.00	Diárias - Pessoal Civil	12.000,00			
3.3.9.0.30.00.00	Material de Consumo	47.000,00			
3.3.9.0.32.00.00	Material de Distribuição Gratuita	1.000,00			
3.3.9.0.33.00.00	Passagens e Despesas com Locomoção	2.000,00			
3.3.9.0.36.00.00	Outros Serv. de Terceiros - Pessoa Física	15.000,00			
3.3.9.0.39.00.00	Outros Serviços de Terceiros - Pessoa Jurídica	15.000,00			
3.3.9.0.92.00.00	Despesas de Exercícios Anteriores	1.000,00			
3.3.9.0.93.00.00	Indenizações e Restituições	1.000,00			
4.0.0.0.00.00.00	DESPESAS DE CAPITAL				1.000,00
4.4.0.0.00.00.00	INVESTIMENTOS			1.000,00	
4.4.9.0.00.00.00	APLICAÇÃO DIRETA		1.000,00		
4.4.9.0.52.00.00	Equipamentos e Material Permanente	1.000,00			
				<b>Total:</b>	<b>R\$ 176.000,00</b>



**PREFEITURA MUNICIPAL DE PIRITIBA**

ALAMEDA SAMPAIO, 06  
CENTRO  
PIRITIBA - BA  
CNPJ: 13795786000122

**Orçamento 2015**  
**Despesa por Unidade**

Valores Expressos em R\$

Código	Especificação	Elemento	Modalidade	Grupo	Categoria
<b>UNIDADE: 080300</b>	<b>Fundo Estadual ou Municipal de Habitação</b>				
3.0.0.0.00.00.00	DESPESAS CORRENTES				10.000,00
3.3.0.0.00.00.00	OUTRAS DESPESAS CORRENTES			10.000,00	
3.3.9.0.00.00.00	APLICAÇÃO DIRETA		10.000,00		
3.3.9.0.39.00.00	Outros Serviços de Terceiros - Pessoa Jurídica	10.000,00			
4.0.0.0.00.00.00	DESPESAS DE CAPITAL				30.000,00
4.4.0.0.00.00.00	INVESTIMENTOS			30.000,00	
4.4.9.0.00.00.00	APLICAÇÃO DIRETA		30.000,00		
4.4.9.0.51.00.00	Obras e Instalações	30.000,00			
				<b>Total:</b>	<b>R\$ 40.000,00</b>



**PREFEITURA MUNICIPAL DE PIRITIBA**

ALAMEDA SAMPAIO, 06  
CENTRO  
PIRITIBA - BA  
CNPJ: 13795786000122

**Orçamento 2015**  
**Despesa por Unidade**

Valores Expressos em R\$

Código	Especificação	Elemento	Modalidade	Grupo	Categoria
<b>UNIDADE: 090100</b>	<b>Fundo Municipal de Saúde</b>				
3.0.0.0.00.00.00	DESPESAS CORRENTES				6.976.650,00
3.1.0.0.00.00.00	PESSOAL E ENCARGOS SOCIAIS			1.910.000,00	
3.1.9.0.00.00.00	APLICAÇÃO DIRETA		1.910.000,00		
3.1.9.0.04.00.00	Contratação Por Tempo Determinado	123.000,00			
3.1.9.0.11.00.00	Vencimentos e Vantagens Fixas - Pessoal Civil	1.723.000,00			
3.1.9.0.13.00.00	Obrigações Patronais	61.000,00			
3.1.9.0.92.00.00	Despesas de Exercícios Anteriores	2.000,00			
3.1.9.0.94.00.00	Indenizações Restituições Trabalhistas	1.000,00			
3.3.0.0.00.00.00	OUTRAS DESPESAS CORRENTES			5.066.650,00	
3.3.5.0.00.00.00	Transf. à Instituições sem Fins Lucrativos		1.000,00		
3.3.5.0.41.00.00	Contribuições	1.000,00			
3.3.9.0.00.00.00	APLICAÇÃO DIRETA		5.065.650,00		
3.3.9.0.14.00.00	Diárias - Pessoal Civil	15.000,00			
3.3.9.0.30.00.00	Material de Consumo	1.111.000,00			
3.3.9.0.32.00.00	Material de Distribuição Gratuita	7.000,00			
3.3.9.0.33.00.00	Passagens e Despesas com Locomoção	5.000,00			
3.3.9.0.34.00.00	Outras Despesas de Pessoal decorrente de contrato de terceirização	3.000,00			
3.3.9.0.35.00.00	Serviço de Consultoria	17.000,00			
3.3.9.0.36.00.00	Outros Serv. de Terceiros - Pessoa Física	425.650,00			
3.3.9.0.39.00.00	Outros Serviços de Terceiros - Pessoa Jurídica	3.453.000,00			
3.3.9.0.47.00.00	Obrigações Tributárias e Contributivas	1.000,00			
3.3.9.0.48.00.00	Outros Auxílios Financeiros à Pessoas Físicas	22.000,00			
3.3.9.0.92.00.00	Despesas de Exercícios Anteriores	4.000,00			
3.3.9.0.93.00.00	Indenizações e Restituições	2.000,00			
4.0.0.0.00.00.00	DESPESAS DE CAPITAL				1.266.000,00
4.4.0.0.00.00.00	INVESTIMENTOS			1.266.000,00	
4.4.9.0.00.00.00	APLICAÇÃO DIRETA		1.266.000,00		
4.4.9.0.51.00.00	Obras e Instalações	1.112.000,00			
4.4.9.0.52.00.00	Equipamentos e Material Permanente	153.000,00			
4.4.9.0.61.00.00	Aquisição de Imóveis	1.000,00			
				<b>Total:</b>	<b>R\$ 8.242.650,00</b>



**PREFEITURA MUNICIPAL DE PIRITIBA**

ALAMEDA SAMPAIO, 06  
CENTRO  
PIRITIBA - BA  
CNPJ: 13795786000122

**Orçamento 2015**  
**Despesa por Unidade**

Valores Expressos em R\$

Código	Especificação	Elemento	Modalidade	Grupo	Categoria
<b>UNIDADE: 100100</b>	<b>Secretaria Municipal de Infância e Juventude</b>				
3.0.0.0.00.00.00	DESPESAS CORRENTES				134.000,00
3.1.0.0.00.00.00	PESSOAL E ENCARGOS SOCIAIS			102.000,00	
3.1.9.0.00.00.00	APLICAÇÃO DIRETA		102.000,00		
3.1.9.0.04.00.00	Contratação Por Tempo Determinado	5.000,00			
3.1.9.0.11.00.00	Vencimentos e Vantagens Fixas - Pessoal Civil	90.000,00			
3.1.9.0.13.00.00	Obrigações Patronais	6.000,00			
3.1.9.0.92.00.00	Despesas de Exercícios Anteriores	1.000,00			
3.3.0.0.00.00.00	OUTRAS DESPESAS CORRENTES			32.000,00	
3.3.9.0.00.00.00	APLICAÇÃO DIRETA		32.000,00		
3.3.9.0.14.00.00	Diárias - Pessoal Civil	5.000,00			
3.3.9.0.30.00.00	Material de Consumo	8.000,00			
3.3.9.0.36.00.00	Outros Serv. de Terceiros - Pessoa Física	5.000,00			
3.3.9.0.39.00.00	Outros Serviços de Terceiros - Pessoa Jurídica	12.000,00			
3.3.9.0.92.00.00	Despesas de Exercícios Anteriores	1.000,00			
3.3.9.0.93.00.00	Indenizações e Restituições	1.000,00			
4.0.0.0.00.00.00	DESPESAS DE CAPITAL				15.000,00
4.4.0.0.00.00.00	INVESTIMENTOS			15.000,00	
4.4.9.0.00.00.00	APLICAÇÃO DIRETA		15.000,00		
4.4.9.0.52.00.00	Equipamentos e Material Permanente	15.000,00			
				<b>Total:</b>	<b>R\$ 149.000,00</b>

**Total Geral: R\$ 45.697.000,00**



Estado da Bahia  
**PREFEITURA MUNICIPAL DE PIRITIBA**

**DEMONSTRATIVO DAS PRIORIDADES DA ADMINISTRAÇÃO PÚBLICA MUNICIPAL**

**PPA 2014-2017**

<b>I - PROGRAMAS TEMÁTICOS</b>	
<b>001</b>	EQUILÍBRIO E DESENVOLVIMENTO SOCIAL
<b>002</b>	SAÚDE E QUALIDADE DE VIDA
<b>003</b>	EDUCAÇÃO, DIREITO DO CIDADÃO
<b>004</b>	CULTURA, ESPORTE E LAZER PARA O CIDADÃO
<b>005</b>	DESENVOLVIMENTO URBANO E RURAL
<b>006</b>	MELHORANDO A AGRICULTURA

<b>II - PROGRAMAS DE GESTÃO E MANUTENÇÃO</b>	
<b>007</b>	ATUAÇÃO LEGISLATIVA DA CÂMARA DE VEREADORES
<b>008</b>	PROGRAMA DE GESTÃO E MANUTENÇÃO DO GABINETE DO PREFEITO
<b>009</b>	PROGRAMA DE GESTÃO E MANUTENÇÃO DA SECRETARIA MUNICIPAL DE PLANEJAMENTO, ADMINISTRAÇÃO E FINANÇAS - SEMPAP
<b>010</b>	PROGRAMA DE GESTÃO E MANUTENÇÃO DA SECRETARIA DE EDUCAÇÃO - SEMED
<b>011</b>	PROGRAMA DE GESTÃO E MANUTENÇÃO DA SECRETARIA DE SAÚDE - SEMUS
<b>012</b>	PROGRAMA DE GESTÃO E MANUTENÇÃO DA SECRETARIA DE ASSISTÊNCIA SOCIAL - SEMAS
<b>013</b>	PROGRAMA DE GESTÃO E MANUTENÇÃO DA SECRETARIA DE OBRAS, URBANISMO E INFRAESTRUTURA - SEMOUI
<b>014</b>	PROGRAMA DE GESTÃO E MANUTENÇÃO DA SECRETARIA DE AGRICULTURA E MEIO AMBIENTE - SEMAGRI
<b>015</b>	PROGRAMA DE GESTÃO E MANUTENÇÃO DA SECRETARIA DE ESPORTES, CULTURA, LAZER E TURISMO - SEMEC
<b>016</b>	PROGRAMA DE GESTÃO E MANUTENÇÃO DA SECRETARIA DE INFÂNCIA E JUVENTUDE - SEMIN



Estado da Bahia  
**PREFEITURA MUNICIPAL DE PIRITIBA**  
Gabinete do Prefeito

LEI DE DIRETRIZES ORÇAMENTÁRIAS  
ANEXO DE METAS FISCAIS  
METAS FISCAIS ATUAIS COMPARADAS COM AS FIXADAS NOS TRÊS EXERCÍCIOS ANTERIORES  
2015

AMF - Demonstrativo III (LRF, art. 4º, § 2º, inciso II)

RS MIL

ESPECIFICAÇÃO	VALORES A PREÇOS CORRENTES											
	2012	2013	%	2014	%	2015	%	2016	%	2017	%	
Receita Total	29.461	28.714	-2,601%	39.079	26,522%	45.697	14,483%	49.946	8,507%	54.591	8,509%	
Receitas Primárias (I)	29.320	28.587	-2,562%	38.946	26,599%	45.549	14,495%	49.785	8,509%	54.415	8,509%	
Despesas Total	33.740	38.053	11,333%	44.411	14,318%	45.697	2,814%	49.946	8,507%	54.591	8,509%	
Despesas Primárias (II)	32.684	37.322	12,427%	43.596	14,393%	45.559	4,308%	49.795	8,507%	54.427	8,510%	
Resultado Primário (III) = (I - II)	(3.364)	(8.735)		(4.650)		(10)		(10)		(12)		
Resultado Nominal		(4.112)		538		(1.020)		103		106		
Dívida Pública Consolidada	9.322	5.123	-81,945%	4.634	-10,561%	3.627	-27,768%	3.743	3,101%	3.863	3,101%	
Dívida Consolidada Líquida	7.817	3.705	-110,982%	4.243	12,684%	3.224	-31,630%	3.327	3,101%	3.433	3,101%	

ESPECIFICAÇÃO	VALORES A PREÇOS CONSTANTE											
	2012	2013	%	2014	%	2015	%	2016	%	2017	%	
Receita Total	24.551	25.326	3,060%	36.642	30,88%	43.640	16,036%	47.699	8,510%	52.135	8,509%	
Receitas Primárias (I)	24.433	25.214	3,097%	36.518	30,96%	43.499	16,049%	47.544	8,508%	51.966	8,509%	
Despesas Total	28.116	33.562	16,226%	41.642	19,40%	43.640	4,578%	47.699	8,510%	52.135	8,509%	
Despesas Primárias (II)	27.236	32.917	17,259%	40.878	19,47%	43.508	6,045%	47.555	8,510%	51.977	8,508%	
Resultado Primário (I - II)	(2.803)	(7.704)		(4.360)		(9)		(11)		(11)		
Resultado Nominal		(3.246)		(339)		94		97		100		
Dívida Pública Consolidada	7.768	4.519	-71,905%	3.295	-37,13%	3.401	3,101%	3.510	3,101%	3.622	3,101%	
Dívida Consolidada Líquida	6.514	3.268	-99,340%	2.929	-11,57%	3.023	3,101%	3.119	3,101%	3.219	3,101%	

FONTE:  
Anexo II Receita - Resumo Geral, Anexo II Natureza da Despesa - Consolidação, Anexo XIV Balanço Patrimonial, dos exercícios 2012 e 2013  
LOA 2014 e PIB - Estado

Ivan Silva Cedraz  
Prefeito

Metodologia de Cálculo dos Valores Correntes

INDICES DE INFLAÇÃO					
2012	2013	2014	2015	2016	2017

\*Histórico de Metas de Inflação (%anual) divulgado pelo Banco Central.

Tabela III



**PREFEITURA MUNICIPAL DE PIRITIBA**  
ALAMEDA SAMPAIO, 06  
CENTRO  
PIRITIBA - BA  
C.N.P.J.: 13.795.786/0001-22

**Anexo XII, da Lei Orçamentária Anual - Orçamento 2015**  
**Demonstrativo da Evolução da Receita nos últimos 3 anos e sua projeção para os dois anos seguintes**

Demonstrativo da Evolução da Receita nos últimos 3 anos e sua

Código	Descrição	Fonte	Realizado	Realizado	Orçado	Orçado	Projeção	
			2012	2013	2014	2015	2016	2017
1.0.0.0.00.00.00.00	RECEITAS CORRENTES		0,00	16.633.629,04	35.647.000,00	44.883.000,00	44.883.000,00	44.883.000,00
1.1.0.0.00.00.00.00	RECEITA TRIBUTARIA		0,00	417.564,41	1.211.000,00	1.208.000,00	1.208.000,00	1.208.000,00
1.1.1.0.00.00.00.00	Impostos		0,00	370.959,16	1.099.000,00	930.000,00	930.000,00	930.000,00
1.1.1.2.00.00.00.00	Imp. s/o Patrimônio e a Renda		0,00	201.668,29	520.000,00	488.000,00	488.000,00	488.000,00
1.1.1.2.02.00.00.00	Imp. Predial e Territorial Urbano		0,00	3.729,13	60.000,00	47.000,00	47.000,00	47.000,00
1.1.1.2.02.00.00.00	Ordinária Livre	0100000	0,00	0,00	0,00	35.250,00	47.000,00	35.250,00
1.1.1.2.02.00.00.00	Rec. de Imp. e Transf. de Impostos - Educação	0101025	0,00	0,00	0,00	4.700,00	47.000,00	4.700,00
1.1.1.2.02.00.00.00	Saúde 15%-	0102015	0,00	0,00	0,00	7.050,00	47.000,00	7.050,00
1.1.1.2.04.00.00.00	Imp. s/ a Renda e Proventos de Qualquer		0,00	186.160,90	410.000,00	406.000,00	406.000,00	406.000,00
1.1.1.2.04.31.00.00	IRRF sobre rendimento de Trabalho		0,00	102.044,23	220.000,00	344.000,00	344.000,00	344.000,00
1.1.1.2.04.31.00.00	Ordinária Livre	0100000	0,00	0,00	0,00	258.000,00	344.000,00	258.000,00
1.1.1.2.04.31.00.00	Rec. de Imp. e Transf. de Impostos - Educação	0101025	0,00	0,00	0,00	34.400,00	344.000,00	34.400,00
1.1.1.2.04.31.00.00	Saúde 15%-	0102015	0,00	0,00	0,00	51.600,00	344.000,00	51.600,00
1.1.1.2.04.34.00.00	IRRF sobre outros Rendimentos		0,00	84.116,67	190.000,00	62.000,00	62.000,00	62.000,00
1.1.1.2.04.34.00.00	Ordinária Livre	0100000	0,00	0,00	0,00	46.500,00	62.000,00	46.500,00
1.1.1.2.04.34.00.00	Rec. de Imp. e Transf. de Impostos - Educação	0101025	0,00	0,00	0,00	6.200,00	62.000,00	6.200,00
1.1.1.2.04.34.00.00	Saúde 15%-	0102015	0,00	0,00	0,00	9.300,00	62.000,00	9.300,00
1.1.1.2.08.00.00.00	Imp. s/Transmissão Inter Vivos de Bens Imóveis		0,00	11.778,26	50.000,00	35.000,00	35.000,00	35.000,00
1.1.1.2.08.01.00.00	Imposto Sobre Transmissão "inter Vivos " de		0,00	0,00	50.000,00	35.000,00	35.000,00	35.000,00
1.1.1.2.08.01.00.00	Ordinária Livre	0100000	0,00	0,00	0,00	26.250,00	35.000,00	26.250,00
1.1.1.2.08.01.00.00	Rec. de Imp. e Transf. de Impostos - Educação	0101025	0,00	0,00	0,00	3.500,00	35.000,00	3.500,00
1.1.1.2.08.01.00.00	Saúde 15%-	0102015	0,00	0,00	0,00	5.250,00	35.000,00	5.250,00
1.1.1.3.00.00.00.00	Imp. s/a Produção e a Circulação		0,00	169.290,87	579.000,00	442.000,00	442.000,00	442.000,00
1.1.1.3.05.00.00.00	Imposto sobre Serviços de Qualquer Natureza		0,00	169.290,87	579.000,00	442.000,00	442.000,00	442.000,00
1.1.1.3.05.01.00.00	Imposto sobre Serviços de Qualquer Natureza		0,00	150.490,75	544.000,00	402.000,00	402.000,00	402.000,00



**PREFEITURA MUNICIPAL DE PIRITIBA**

ALAMEDA SAMPAIO, 06  
CENTRO  
PIRITIBA - BA  
C.N.P.J.: 13.795.786/0001-22

**Anexo XII, da Lei Orçamentária Anual - Orçamento 2015**  
**Demonstrativo da Evolução da Receita nos últimos 3 anos e sua projeção para os dois anos seguintes**

Demonstrativo da Evolução da Receita nos últimos 3 anos e sua

Código	Descrição	Fonte	Realizado	Realizado	Orçado	Orçado	Projeção	
			2012	2013	2014	2015	2016	2017
1.1.1.3.05.01.00.00	Ordinária Livre	0100000	0,00	0,00	0,00	301.500,00	402.000,00	301.500,00
1.1.1.3.05.01.00.00	Rec. de Imp. e Transf. de Impostos - Educação	0101025	0,00	0,00	0,00	40.200,00	402.000,00	40.200,00
1.1.1.3.05.01.00.00	Saúde 15%-	0102015	0,00	0,00	0,00	60.300,00	402.000,00	60.300,00
1.1.1.3.05.51.00.00	Imposto simples nacional		0,00	0,00	35.000,00	40.000,00	40.000,00	40.000,00
1.1.1.3.05.51.01.00	Simplex Nacional		0,00	0,00	35.000,00	40.000,00	40.000,00	40.000,00
1.1.1.3.05.51.01.00	Ordinária Livre	0100000	0,00	0,00	0,00	30.000,00	40.000,00	30.000,00
1.1.1.3.05.51.01.00	Rec. de Imp. e Transf. de Impostos - Educação	0101025	0,00	0,00	0,00	4.000,00	40.000,00	4.000,00
1.1.1.3.05.51.01.00	Saúde 15%-	0102015	0,00	0,00	0,00	6.000,00	40.000,00	6.000,00
1.1.2.0.00.00.00.00	Taxas		0,00	46.605,25	112.000,00	278.000,00	278.000,00	278.000,00
1.1.2.1.00.00.00.00	Taxas p/Exercício Poder de Polícia		0,00	46.605,25	72.000,00	45.000,00	45.000,00	45.000,00
1.1.2.1.25.00.00.00	Taxa de Licença p/ Funcionamento		0,00	22.941,94	40.000,00	15.000,00	15.000,00	15.000,00
1.1.2.1.25.00.00.00	Ordinária Livre	0100000	0,00	0,00	0,00	15.000,00	15.000,00	15.000,00
1.1.2.1.29.00.00.00	Taxa de Licença p/ Execução de Obras		0,00	174,46	1.000,00	1.000,00	1.000,00	1.000,00
1.1.2.1.29.00.00.00	Ordinária Livre	0100000	0,00	0,00	0,00	1.000,00	1.000,00	1.000,00
1.1.2.1.99.00.00.00	Outras Taxas P/Exercício de Poder de Policia -		0,00	23.488,85	30.000,00	29.000,00	29.000,00	29.000,00
1.1.2.1.99.00.00.00	Ordinária Livre	0100000	0,00	0,00	0,00	29.000,00	29.000,00	29.000,00
1.1.2.2.00.00.00.00	Taxas p/Prestação de Serviços		0,00	0,00	40.000,00	233.000,00	233.000,00	233.000,00
1.1.2.2.99.00.00.00	Outras Taxas pela Prestação de Serviços		0,00	0,00	40.000,00	233.000,00	233.000,00	233.000,00
1.1.2.2.99.00.00.00	Ordinária Livre	0100000	0,00	0,00	0,00	233.000,00	233.000,00	233.000,00
1.3.0.0.00.00.00.00	RECEITA PATRIMONIAL		0,00	47.786,42	124.000,00	181.000,00	181.000,00	181.000,00
1.3.2.0.00.00.00.00	Receitas de Valores Mobiliários		0,00	47.786,42	124.000,00	181.000,00	181.000,00	181.000,00
1.3.2.5.00.00.00.00	Remuneração de Depósitos Bancários		0,00	47.786,42	124.000,00	181.000,00	181.000,00	181.000,00
1.3.2.5.52.00.00.00	Remuneração de Depósitos Bancários - FUNDEB		0,00	0,00	45.000,00	40.000,00	40.000,00	40.000,00
1.3.2.5.52.01.00.00	Rem. de Dep. Banc. - Recursos vinculados à		0,00	0,00	36.000,00	30.000,00	30.000,00	30.000,00
1.3.2.5.52.01.01.00	Remuneração de Depósitos Bancários -		0,00	0,00	15.000,00	18.000,00	18.000,00	18.000,00
1.3.2.5.52.01.01.00	FUNDEB 60%	0118060	0,00	0,00	0,00	18.000,00	18.000,00	18.000,00
1.3.2.5.52.01.02.00	Remuneração de Depósitos Bancários -		0,00	0,00	21.000,00	12.000,00	12.000,00	12.000,00



**PREFEITURA MUNICIPAL DE PIRITIBA**  
ALAMEDA SAMPAIO, 06  
CENTRO  
PIRITIBA - BA  
C.N.P.J.: 13.795.786/0001-22

**Anexo XII, da Lei Orçamentária Anual - Orçamento 2015**  
**Demonstrativo da Evolução da Receita nos últimos 3 anos e sua projeção para os dois anos seguintes**

Demonstrativo da Evolução da Receita nos últimos 3 anos e sua

Código	Descrição	Fonte	Realizado	Realizado	Orçado	Orçado	Projeção	
			2012	2013	2014	2015	2016	2017
1.3.2.5.52.01.02.00	FUNDEB 40%	0119040	0,00	0,00	0,00	12.000,00	12.000,00	12.000,00
1.3.2.5.52.02.00.00	Remuneração de Depósitos Bancários - MDE		0,00	0,00	3.000,00	2.000,00	2.000,00	2.000,00
1.3.2.5.52.02.00.00	Rec. de Imp. e Transf. de Impostos - Educação	0101025	0,00	0,00	0,00	2.000,00	2.000,00	2.000,00
1.3.2.5.52.03.00.00	Remuneração de Depósitos Bancários - Salário		0,00	0,00	1.000,00	2.000,00	2.000,00	2.000,00
1.3.2.5.52.03.00.00	Salário Educação	0104050	0,00	0,00	0,00	2.000,00	2.000,00	2.000,00
1.3.2.5.52.04.00.00	Rem de Dep. Banc. - Recursos Vinculados a		0,00	0,00	0,00	2.000,00	2.000,00	2.000,00
1.3.2.5.52.04.00.00	Convênio União Educação	0122510	0,00	0,00	0,00	2.000,00	2.000,00	2.000,00
1.3.2.5.52.99.00.00	Remuneração de Depósitos Bancários - Outros		0,00	0,00	5.000,00	4.000,00	4.000,00	4.000,00
1.3.2.5.52.99.00.00	Remuneração de Dep. Banc. -Educação FNDE	0115807	0,00	0,00	0,00	4.000,00	4.000,00	4.000,00
1.3.2.5.53.00.00.00	Rem. de Dep. Banc. - Recursos Vinculados à		0,00	0,00	15.000,00	39.000,00	39.000,00	39.000,00
1.3.2.5.53.01.00.00	Remuneração de Depósitos Bancários - Saúde -		0,00	0,00	12.000,00	25.000,00	25.000,00	25.000,00
1.3.2.5.53.01.00.00	Saúde 15%-	0102015	0,00	0,00	0,00	25.000,00	25.000,00	25.000,00
1.3.2.5.53.02.00.00	Remuneração de Depósitos bancários -		0,00	0,00	3.000,00	10.000,00	10.000,00	10.000,00
1.3.2.5.53.02.00.00	Remuneração de Dep. Banc. - SAÚDE SUS	0114806	0,00	0,00	0,00	10.000,00	10.000,00	10.000,00
1.3.2.5.53.03.00.00	Rem de Dep. Banc.- Recursos Vinculados a		0,00	0,00	0,00	2.000,00	2.000,00	2.000,00
1.3.2.5.53.03.00.00	Remuneração de Dep. Banc. Saúde-Convênio	0123814	0,00	0,00	0,00	2.000,00	2.000,00	2.000,00
1.3.2.5.53.99.00.00	Rem de Dep. Banc. Outros Rec. Vinculados a		0,00	0,00	0,00	2.000,00	2.000,00	2.000,00
1.3.2.5.53.99.00.00	Remuneração de Dep. Banc. - SAÚDE SUS	0114806	0,00	0,00	0,00	2.000,00	2.000,00	2.000,00
1.3.2.5.54.00.00.00	Remuneração de Depósitos Bancários - Recursos		0,00	0,00	5.000,00	21.000,00	21.000,00	21.000,00
1.3.2.5.54.01.00.00	Remuneração de Depósitos Bancários -		0,00	0,00	5.000,00	17.000,00	17.000,00	17.000,00
1.3.2.5.54.01.00.00	Remuneração de Depósito Bancário - FNAS	0129817	0,00	0,00	0,00	17.000,00	17.000,00	17.000,00
1.3.2.5.54.05.00.00	Remuneração Dep. Banc. FEAS		0,00	0,00	0,00	2.000,00	2.000,00	2.000,00
1.3.2.5.54.05.00.00	Transferências do FEAS	0128200	0,00	0,00	0,00	2.000,00	2.000,00	2.000,00
1.3.2.5.54.99.00.00	Rem de Dep. Banc. Outros Rec. Vinculados a		0,00	0,00	0,00	2.000,00	2.000,00	2.000,00
1.3.2.5.54.99.00.00	Remuneração de Depósito Bancário - FNAS	0129817	0,00	0,00	0,00	2.000,00	2.000,00	2.000,00
1.3.2.5.55.00.00.00	Rem de Dep. Banc. - Convênio Diversos		0,00	0,00	0,00	5.000,00	5.000,00	5.000,00
1.3.2.5.55.00.00.00	Remuneração de Dep. Banc. - Convênios	0124815	0,00	0,00	0,00	5.000,00	5.000,00	5.000,00



**PREFEITURA MUNICIPAL DE PIRITIBA**

ALAMEDA SAMPAIO, 06  
CENTRO  
PIRITIBA - BA  
C.N.P.J.: 13.795.786/0001-22

**Anexo XII, da Lei Orçamentária Anual - Orçamento 2015**  
**Demonstrativo da Evolução da Receita nos últimos 3 anos e sua projeção para os dois anos seguintes**

Demonstrativo da Evolução da Receita nos últimos 3 anos e sua

Código	Descrição	Fonte	Realizado	Realizado	Orçado	Orçado	Projeção	
			2012	2013	2014	2015	2016	2017
1.3.2.5.56.00.00.00	Remuneração de Depósitos Bancários - Demais		0,00	0,00	44.000,00	63.000,00	63.000,00	63.000,00
1.3.2.5.56.01.00.00	Receita de Remuneração de Depósitos Bancários		0,00	0,00	2.000,00	1.000,00	1.000,00	1.000,00
1.3.2.5.56.01.00.00	Royalties/FEP/Fundo Especial	0142370	0,00	0,00	0,00	1.000,00	1.000,00	1.000,00
1.3.2.5.56.02.00.00	Receita de Rem. de Dep. Bancários de Rec.		0,00	0,00	1.000,00	1.000,00	1.000,00	1.000,00
1.3.2.5.56.02.00.00	Contribuição de Interv. no Domínio Econ. - CIDE	0116320	0,00	0,00	0,00	1.000,00	1.000,00	1.000,00
1.3.2.5.56.04.00.00	Rem de Dep. Banc. -Recursos Vinculado FCBA		0,00	0,00	0,00	1.000,00	1.000,00	1.000,00
1.3.2.5.56.04.00.00	FCBA - Fundo de Cultura do Estado da Bahia	0110310	0,00	0,00	0,00	1.000,00	1.000,00	1.000,00
1.3.2.5.56.05.00.00	Rem de Dep. Banc - Recursos Vinculados FIES		0,00	0,00	0,00	2.000,00	2.000,00	2.000,00
1.3.2.5.56.05.00.00	Transferência do FIES	0130360	0,00	0,00	0,00	2.000,00	2.000,00	2.000,00
1.3.2.5.56.99.00.00	Outras Remuneração de Depósitos Bancários -		0,00	0,00	40.000,00	58.000,00	58.000,00	58.000,00
1.3.2.5.56.99.00.00	Ordinária Livre	0100000	0,00	0,00	0,00	58.000,00	58.000,00	58.000,00
1.3.2.5.57.00.00.00	Remuneração de Depósitos Bancários - Recursos		0,00	0,00	15.000,00	13.000,00	13.000,00	13.000,00
1.3.2.5.57.01.00.00	Remuneração de Dep. Bancários - Recursos Não		0,00	0,00	15.000,00	1.000,00	1.000,00	1.000,00
1.3.2.5.57.01.00.00	Ordinária Livre	0100000	0,00	0,00	0,00	1.000,00	1.000,00	1.000,00
1.3.2.5.57.99.00.00	Rem. de Dep. Banc. - Recursos não Vinculados -		0,00	0,00	0,00	12.000,00	12.000,00	12.000,00
1.3.2.5.57.99.00.00	Ordinária Livre	0100000	0,00	0,00	0,00	12.000,00	12.000,00	12.000,00
1.6.0.0.00.00.00.00	RECEITAS DE SERVIÇOS		0,00	236.814,15	510.000,00	830.000,00	830.000,00	830.000,00
1.6.0.0.05.00.00.00	Serviços de Saúde		0,00	236.814,15	510.000,00	824.000,00	824.000,00	824.000,00
1.6.0.0.05.01.00.00	Receita de Serviços Hospitalares		0,00	236.814,15	510.000,00	492.000,00	492.000,00	492.000,00
1.6.0.0.05.01.00.00	Transferência do estado para Saúde	0114083	0,00	0,00	0,00	492.000,00	492.000,00	492.000,00
1.6.0.0.05.10.00.00	Serviços Ambulatoriais		0,00	0,00	0,00	332.000,00	332.000,00	332.000,00
1.6.0.0.05.10.00.00	Transferência do estado para Saúde	0114083	0,00	0,00	0,00	332.000,00	332.000,00	332.000,00
1.6.0.0.13.00.00.00	Serviços Administrativos		0,00	0,00	0,00	6.000,00	6.000,00	6.000,00
1.6.0.0.13.99.00.00	Outro Serviços Administrativos		0,00	0,00	0,00	6.000,00	6.000,00	6.000,00
1.6.0.0.13.99.00.00	Ordinária Livre	0100000	0,00	0,00	0,00	6.000,00	6.000,00	6.000,00
1.7.0.0.00.00.00.00	TRANSFERÊNCIAS CORRENTES		0,00	15.715.407,70	33.700.000,00	42.337.000,00	42.337.000,00	42.337.000,00
1.7.2.0.00.00.00.00	Transferências Intergovernamentais		0,00	15.697.847,95	33.660.000,00	40.532.000,00	40.532.000,00	40.532.000,00

Página 4 de 14



**PREFEITURA MUNICIPAL DE PIRITIBA**  
ALAMEDA SAMPAIO, 06  
CENTRO  
PIRITIBA - BA  
C.N.P.J.: 13.795.786/0001-22

**Anexo XII, da Lei Orçamentária Anual - Orçamento 2015**  
**Demonstrativo da Evolução da Receita nos últimos 3 anos e sua projeção para os dois anos seguintes**

Demonstrativo da Evolução da Receita nos últimos 3 anos e sua

Código	Descrição	Fonte	Realizado	Realizado	Orçado	Orçado	Projeção	
			2012	2013	2014	2015	2016	2017
1.7.2.1.00.00.00.00	Transferências da União		0,00	9.164.292,21	19.880.000,00	24.152.000,00	24.152.000,00	24.152.000,00
1.7.2.1.01.00.00.00	Participação na Receita da União		0,00	7.440.208,84	15.728.000,00	17.010.000,00	17.010.000,00	17.010.000,00
1.7.2.1.01.02.00.00	Cota-Parte do FPM		0,00	7.438.930,87	15.720.000,00	17.000.000,00	17.000.000,00	17.000.000,00
1.7.2.1.01.02.00.00	Ordinária Livre	0100000	0,00	0,00	0,00	12.750.000,00	17.000.000,00	12.750.000,00
1.7.2.1.01.02.00.00	Rec. de Imp. e Transf. de Impostos - Educação	0101025	0,00	0,00	0,00	1.700.000,00	17.000.000,00	1.700.000,00
1.7.2.1.01.02.00.00	Saúde 15%-	0102015	0,00	0,00	0,00	2.550.000,00	17.000.000,00	2.550.000,00
1.7.2.1.01.05.00.00	Cota-Parte Imp.s/Prop.Territorial Rural		0,00	1.278,17	8.000,00	10.000,00	10.000,00	10.000,00
1.7.2.1.01.05.00.00	Ordinária Livre	0100000	0,00	0,00	0,00	7.500,00	10.000,00	7.500,00
1.7.2.1.01.05.00.00	Rec. de Imp. e Transf. de Impostos - Educação	0101025	0,00	0,00	0,00	1.000,00	10.000,00	1.000,00
1.7.2.1.01.05.00.00	Saúde 15%-	0102015	0,00	0,00	0,00	1.500,00	10.000,00	1.500,00
1.7.2.1.22.00.00.00	Transf. Comp. Financeira p/ Exp. Rec. Naturais		0,00	102.010,22	225.000,00	250.000,00	250.000,00	250.000,00
1.7.2.1.22.30.00.00	Cota-Parte Royalties - Comp. Financ. Prod.		0,00	8.314,10	20.000,00	21.000,00	21.000,00	21.000,00
1.7.2.1.22.30.00.00	Royalties/FEP/Fundo Especial	0142370	0,00	0,00	0,00	21.000,00	21.000,00	21.000,00
1.7.2.1.22.70.00.00	Cota-Parte do Fundo Especial do Petróleo - FEP		0,00	91.904,78	200.000,00	229.000,00	229.000,00	229.000,00
1.7.2.1.22.70.00.00	Royalties/FEP/Fundo Especial	0142370	0,00	0,00	0,00	229.000,00	229.000,00	229.000,00
1.7.2.1.33.00.00.00	Transf. de Recursos do SUS - Fundo a Fundo		0,00	1.043.561,50	2.427.000,00	3.858.000,00	3.858.000,00	3.858.000,00
1.7.2.1.33.51.00.00	Bloco de Assistência Farmacêutica		0,00	0,00	0,00	8.000,00	8.000,00	8.000,00
1.7.2.1.33.51.01.00	Programa de Assistência Farmacêutica Básica		0,00	0,00	0,00	2.000,00	2.000,00	2.000,00
1.7.2.1.33.51.01.00	Bloco de Assistência Farmacêutica	0114077	0,00	0,00	0,00	2.000,00	2.000,00	2.000,00
1.7.2.1.33.51.03.00	Prog. Nac. de qual. Assistência Farmácia -		0,00	0,00	0,00	6.000,00	6.000,00	6.000,00
1.7.2.1.33.51.03.00	Bloco de Assistência Farmacêutica	0114077	0,00	0,00	0,00	6.000,00	6.000,00	6.000,00
1.7.2.1.33.52.00.00	Bloco Atenção Básica		0,00	0,00	2.265.000,00	2.418.000,00	2.418.000,00	2.418.000,00
1.7.2.1.33.52.01.00	Piso de Atenção Básica - PAB FIXO		0,00	0,00	630.000,00	600.000,00	600.000,00	600.000,00
1.7.2.1.33.52.01.00	Bloco de Atenção Básica	0114078	0,00	0,00	0,00	600.000,00	600.000,00	600.000,00
1.7.2.1.33.52.02.00	Programa Saúde da Família - PSF		0,00	0,00	860.000,00	818.000,00	818.000,00	818.000,00
1.7.2.1.33.52.02.00	Bloco de Atenção Básica	0114078	0,00	0,00	0,00	818.000,00	818.000,00	818.000,00
1.7.2.1.33.52.03.00	Programa de Agentes Comunitários de Saúde -		0,00	0,00	475.000,00	531.000,00	531.000,00	531.000,00



**PREFEITURA MUNICIPAL DE PIRITIBA**

ALAMEDA SAMPAIO, 06  
CENTRO  
PIRITIBA - BA  
C.N.P.J.: 13.795.786/0001-22

**Anexo XII, da Lei Orçamentária Anual - Orçamento 2015**  
**Demonstrativo da Evolução da Receita nos últimos 3 anos e sua projeção para os dois anos seguintes**

Demonstrativo da Evolução da Receita nos últimos 3 anos e sua

Código	Descrição	Fonte	Realizado		Orçado		Projeção	
			2012	2013	2014	2015	2016	2017
1.7.2.1.33.52.03.00	Bloco de Atenção Básica	0114078	0,00	0,00	0,00	531.000,00	531.000,00	531.000,00
1.7.2.1.33.52.04.00	Programa Saúde Bucal		0,00	0,00	230.000,00	235.000,00	235.000,00	235.000,00
1.7.2.1.33.52.04.00	Bloco de Atenção Básica	0114078	0,00	0,00	0,00	235.000,00	235.000,00	235.000,00
1.7.2.1.33.52.05.00	Compensação de Especificidades Regionais		0,00	0,00	70.000,00	10.000,00	10.000,00	10.000,00
1.7.2.1.33.52.05.00	Bloco de Atenção Básica	0114078	0,00	0,00	0,00	10.000,00	10.000,00	10.000,00
1.7.2.1.33.52.06.00	Programa Saúde na Escola - PSE		0,00	0,00	0,00	44.000,00	44.000,00	44.000,00
1.7.2.1.33.52.06.00	Bloco de Atenção Básica	0114078	0,00	0,00	0,00	44.000,00	44.000,00	44.000,00
1.7.2.1.33.52.07.00	Programa de Melhoria do Acesso e da		0,00	0,00	0,00	170.000,00	170.000,00	170.000,00
1.7.2.1.33.52.07.00	Bloco de Atenção Básica	0114078	0,00	0,00	0,00	170.000,00	170.000,00	170.000,00
1.7.2.1.33.52.12.00	Incentivos Pontuais para Serviços de Vigilância		0,00	0,00	0,00	10.000,00	10.000,00	10.000,00
1.7.2.1.33.52.12.00	Bloco de Atenção Básica	0114078	0,00	0,00	0,00	10.000,00	10.000,00	10.000,00
1.7.2.1.33.53.00.00	Bloco de Gestão Do SUS		0,00	0,00	0,00	340.000,00	340.000,00	340.000,00
1.7.2.1.33.53.01.00	CAPS I - Incentivo ao Custeio dos Centros de		0,00	0,00	0,00	340.000,00	340.000,00	340.000,00
1.7.2.1.33.53.01.00	Bloco de Gestão do SUS	0114079	0,00	0,00	0,00	340.000,00	340.000,00	340.000,00
1.7.2.1.33.55.00.00	Bloco Vigilância em Saúde		0,00	0,00	162.000,00	1.092.000,00	1.092.000,00	1.092.000,00
1.7.2.1.33.55.01.00	Piso Fixo de Vigilância e Promoção da Saúde -		0,00	0,00	130.000,00	81.000,00	81.000,00	81.000,00
1.7.2.1.33.55.01.00	Bloco de vigilância em saúde	0114081	0,00	0,00	0,00	81.000,00	81.000,00	81.000,00
1.7.2.1.33.55.02.00	Ações Estruturantes de Vigilância Sanitária		0,00	0,00	12.000,00	89.000,00	89.000,00	89.000,00
1.7.2.1.33.55.02.00	Bloco de vigilância em saúde	0114081	0,00	0,00	0,00	89.000,00	89.000,00	89.000,00
1.7.2.1.33.55.13.00	Incentivo de Qualificação das Ações de Dengue		0,00	0,00	20.000,00	2.000,00	2.000,00	2.000,00
1.7.2.1.33.55.13.00	Bloco de Atenção Básica	0114078	0,00	0,00	0,00	2.000,00	2.000,00	2.000,00
1.7.2.1.33.55.99.00	Outras Transferências do SUS		0,00	0,00	0,00	920.000,00	920.000,00	920.000,00
1.7.2.1.33.55.99.00	Demais Recursos do SUS	0114088	0,00	0,00	0,00	920.000,00	920.000,00	920.000,00
1.7.2.1.34.00.00.00	Transferência de Recursos do FNAS		0,00	109.173,16	420.000,00	600.000,00	600.000,00	600.000,00
1.7.2.1.34.51.00.00	Bloco da Proteção Social Especial		0,00	0,00	230.000,00	130.000,00	130.000,00	130.000,00
1.7.2.1.34.51.01.00	Piso Fixo de Média Complexidade		0,00	0,00	85.000,00	78.000,00	78.000,00	78.000,00
1.7.2.1.34.51.01.00	Bloco de Proteção Social Especial	0129250	0,00	0,00	0,00	78.000,00	78.000,00	78.000,00

Página 6 de 14



**PREFEITURA MUNICIPAL DE PIRITIBA**  
ALAMEDA SAMPAIO, 06  
CENTRO  
PIRITIBA - BA  
C.N.P.J.: 13.795.786/0001-22

**Anexo XII, da Lei Orçamentária Anual - Orçamento 2015**  
**Demonstrativo da Evolução da Receita nos últimos 3 anos e sua projeção para os dois anos seguintes**

Demonstrativo da Evolução da Receita nos últimos 3 anos e sua

Código	Descrição	Fonte	Realizado		Orçado		Projeção	
			2012	2013	2014	2015	2016	2017
1.7.2.1.34.51.06.00	Ações Estratégicas do Programa do PETI		0,00	0,00	0,00	52.000,00	52.000,00	52.000,00
1.7.2.1.34.51.06.00	Bloco de Proteção Social Especial	0129250	0,00	0,00	0,00	52.000,00	52.000,00	52.000,00
1.7.2.1.34.52.00.00	Bloco da Proteção Social Básica		0,00	0,00	190.000,00	308.000,00	308.000,00	308.000,00
1.7.2.1.34.52.01.00	Piso Básico Variável - SCFV		0,00	0,00	125.000,00	198.000,00	198.000,00	198.000,00
1.7.2.1.34.52.01.00	Bloco de Proteção Social Básica	0129251	0,00	0,00	0,00	198.000,00	198.000,00	198.000,00
1.7.2.1.34.52.02.00	Piso Básico Fixo - CRAS		0,00	0,00	65.000,00	110.000,00	110.000,00	110.000,00
1.7.2.1.34.52.02.00	Bloco de Proteção Social Básica	0129251	0,00	0,00	0,00	110.000,00	110.000,00	110.000,00
1.7.2.1.34.53.00.00	Bloco da Gestão Social		0,00	0,00	0,00	162.000,00	162.000,00	162.000,00
1.7.2.1.34.53.01.00	Índice de Gestão Descentralizada do SUAS		0,00	0,00	0,00	25.000,00	25.000,00	25.000,00
1.7.2.1.34.53.01.00	Bloco de Gestão Social	0129252	0,00	0,00	0,00	25.000,00	25.000,00	25.000,00
1.7.2.1.34.53.02.00	Índice de Gestão Descentralizada - IGDBF		0,00	0,00	0,00	137.000,00	137.000,00	137.000,00
1.7.2.1.34.53.02.00	Bloco de Gestão Social	0129252	0,00	0,00	0,00	137.000,00	137.000,00	137.000,00
1.7.2.1.35.00.00.00	Transferência de Recursos do FNDE		0,00	463.643,40	1.065.000,00	2.121.000,00	2.121.000,00	2.121.000,00
1.7.2.1.35.01.00.00	Transferência do Salário Educação - QSE		0,00	164.081,38	365.000,00	380.000,00	380.000,00	380.000,00
1.7.2.1.35.01.00.00	Salário Educação	0104050	0,00	0,00	0,00	380.000,00	380.000,00	380.000,00
1.7.2.1.35.02.00.00	Transferência do PDDE		0,00	12.720,00	15.000,00	25.000,00	25.000,00	25.000,00
1.7.2.1.35.02.00.00	Programa Dinheiro Direto na Escola - PDDE	0115103	0,00	0,00	0,00	25.000,00	25.000,00	25.000,00
1.7.2.1.35.03.00.00	Transferência do PNAE		0,00	217.282,00	500.000,00	531.000,00	531.000,00	531.000,00
1.7.2.1.35.03.00.00	PNAE - Alimentação Escolar	0115104	0,00	0,00	0,00	531.000,00	531.000,00	531.000,00
1.7.2.1.35.04.00.00	Transferência do PNATE		0,00	53.006,02	185.000,00	285.000,00	285.000,00	285.000,00
1.7.2.1.35.04.00.00	Transf. do FNDE - PNATE	0115105	0,00	0,00	0,00	285.000,00	285.000,00	285.000,00
1.7.2.1.35.99.00.00	Outras Transf. da Dir. do FNDE		0,00	0,00	0,00	900.000,00	900.000,00	900.000,00
1.7.2.1.35.99.00.00	Outras Transferências do FNDE	0115149	0,00	0,00	0,00	900.000,00	900.000,00	900.000,00
1.7.2.1.36.00.00.00	ICMS Desoneração - LC 87/96		0,00	5.695,09	15.000,00	15.000,00	15.000,00	15.000,00
1.7.2.1.36.00.00.00	Ordinária Livre	0100000	0,00	0,00	0,00	15.000,00	15.000,00	15.000,00
1.7.2.1.99.00.00.00	Outras Transferências da União		0,00	0,00	0,00	298.000,00	298.000,00	298.000,00
1.7.2.1.99.01.00.00	Cota-Parte do Auxílio Financeiro aos Municípios -		0,00	0,00	0,00	270.000,00	270.000,00	270.000,00





**PREFEITURA MUNICIPAL DE PIRITIBA**

ALAMEDA SAMPAIO, 06  
CENTRO  
PIRITIBA - BA  
C.N.P.J.: 13.795.786/0001-22

**Anexo XII, da Lei Orçamentária Anual - Orçamento 2015**  
**Demonstrativo da Evolução da Receita nos últimos 3 anos e sua projeção para os dois anos seguintes**

Demonstrativo da Evolução da Receita nos últimos 3 anos e sua

Código	Descrição	Fonte	Realizado		Orçado		Projeção	
			2012	2013	2014	2015	2016	2017
1.7.2.1.99.01.00.00	Ordinária Livre	0100000	0,00	0,00	0,00	270.000,00	270.000,00	270.000,00
1.7.2.1.99.02.00.00	CEX/FEEX - Auxílio Financeiro P/ Fomento		0,00	0,00	0,00	28.000,00	28.000,00	28.000,00
1.7.2.1.99.02.00.00	Ordinária Livre	0100000	0,00	0,00	0,00	28.000,00	28.000,00	28.000,00
1.7.2.2.00.00.00.00	Transferências dos Estados		0,00	1.467.613,19	3.180.000,00	4.578.000,00	4.578.000,00	4.578.000,00
1.7.2.2.01.00.00.00	Participação na Receita dos Estados		0,00	1.367.500,07	2.882.000,00	4.062.000,00	4.062.000,00	4.062.000,00
1.7.2.2.01.01.00.00	Cota-Parte do ICMS		0,00	1.248.295,28	2.600.000,00	3.790.000,00	3.790.000,00	3.790.000,00
1.7.2.2.01.01.00.00	Ordinária Livre	0100000	0,00	0,00	0,00	2.842.500,00	3.790.000,00	2.842.500,00
1.7.2.2.01.01.00.00	Rec. de Imp. e Transf. de Impostos - Educação	0101025	0,00	0,00	0,00	379.000,00	3.790.000,00	379.000,00
1.7.2.2.01.01.00.00	Saúde 15%-	0102015	0,00	0,00	0,00	568.500,00	3.790.000,00	568.500,00
1.7.2.2.01.02.00.00	Cota-Parte do IPVA		0,00	102.026,15	200.000,00	195.000,00	195.000,00	195.000,00
1.7.2.2.01.02.00.00	Ordinária Livre	0100000	0,00	0,00	0,00	146.250,00	195.000,00	146.250,00
1.7.2.2.01.02.00.00	Rec. de Imp. e Transf. de Impostos - Educação	0101025	0,00	0,00	0,00	19.500,00	195.000,00	19.500,00
1.7.2.2.01.02.00.00	Saúde 15%-	0102015	0,00	0,00	0,00	29.250,00	195.000,00	29.250,00
1.7.2.2.01.04.00.00	Cota-Parte do IPI s/ Exportação		0,00	15.480,65	32.000,00	35.000,00	35.000,00	35.000,00
1.7.2.2.01.04.00.00	Ordinária Livre	0100000	0,00	0,00	0,00	26.250,00	35.000,00	26.250,00
1.7.2.2.01.04.00.00	Rec. de Imp. e Transf. de Impostos - Educação	0101025	0,00	0,00	0,00	3.500,00	35.000,00	3.500,00
1.7.2.2.01.04.00.00	Saúde 15%-	0102015	0,00	0,00	0,00	5.250,00	35.000,00	5.250,00
1.7.2.2.01.13.00.00	Cota-Parte da CIDE		0,00	1.697,99	50.000,00	42.000,00	42.000,00	42.000,00
1.7.2.2.01.13.00.00	Contribuição de Interv. no Domínio Econ. - CIDE	0116320	0,00	0,00	0,00	42.000,00	42.000,00	42.000,00
1.7.2.2.33.00.00.00	Transf. de Rec. do Estado p/ Prog. de Saúde -		0,00	81.000,00	100.000,00	136.000,00	136.000,00	136.000,00
1.7.2.2.33.51.01.00	Programa Saúde da Família - PSF Estado		0,00	0,00	100.000,00	128.000,00	128.000,00	128.000,00
1.7.2.2.33.51.01.00	Transferência do estado para Saúde	0114083	0,00	0,00	0,00	128.000,00	128.000,00	128.000,00
1.7.2.2.33.51.02.00	Tratamento Fora do Domicílio		0,00	0,00	0,00	8.000,00	8.000,00	8.000,00
1.7.2.2.33.51.02.00	Transferência do estado para Saúde	0114083	0,00	0,00	0,00	8.000,00	8.000,00	8.000,00
1.7.2.2.99.00.00.00	Outras Transferências do Estado		0,00	19.113,12	198.000,00	380.000,00	380.000,00	380.000,00
1.7.2.2.99.51.00.00	Outras Transferências do Estado		0,00	0,00	173.000,00	213.000,00	213.000,00	213.000,00
1.7.2.2.99.51.01.00	Fundo de Investimento Econômico e Social -		0,00	0,00	70.000,00	54.000,00	54.000,00	54.000,00



**PREFEITURA MUNICIPAL DE PIRITIBA**  
ALAMEDA SAMPAIO, 06  
CENTRO  
PIRITIBA - BA  
C.N.P.J.: 13.795.786/0001-22

**Anexo XII, da Lei Orçamentária Anual - Orçamento 2015**  
**Demonstrativo da Evolução da Receita nos últimos 3 anos e sua projeção para os dois anos seguintes**

Demonstrativo da Evolução da Receita nos últimos 3 anos e sua

Código	Descrição	Fonte	Realizado		Orçado		Projeção	
			2012	2013	2014	2015	2016	2017
1.7.2.2.99.51.01.00	Transferência do FIES	0130360	0,00	0,00	0,00	54.000,00	54.000,00	54.000,00
1.7.2.2.99.51.02.00	FCBA - Fundo de Cultura da Bahia		0,00	0,00	8.000,00	9.000,00	9.000,00	9.000,00
1.7.2.2.99.51.02.00	FCBA - Fundo de Cultura do Estado da Bahia	0110310	0,00	0,00	0,00	9.000,00	9.000,00	9.000,00
1.7.2.2.99.51.03.00	Programa de Transporte Escolar - PETE		0,00	0,00	95.000,00	90.000,00	90.000,00	90.000,00
1.7.2.2.99.51.03.00	Convênio - PETE	0122521	0,00	0,00	0,00	90.000,00	90.000,00	90.000,00
1.7.2.2.99.51.04.00	TOPA - Todos pela Alfabetização		0,00	0,00	0,00	60.000,00	60.000,00	60.000,00
1.7.2.2.99.51.04.00	TOPA - Todos pela Alfabetização	0115108	0,00	0,00	0,00	60.000,00	60.000,00	60.000,00
1.7.2.2.99.52.00.00	Transferências de Recursos do Fundo Estadual de		0,00	0,00	25.000,00	167.000,00	167.000,00	167.000,00
1.7.2.2.99.52.01.00	Piso Básico Fixo - Estado		0,00	0,00	0,00	19.000,00	19.000,00	19.000,00
1.7.2.2.99.52.01.00	Transferências do FEAS	0128200	0,00	0,00	0,00	19.000,00	19.000,00	19.000,00
1.7.2.2.99.52.02.00	Programa de Benefícios Eventuais		0,00	0,00	5.000,00	10.000,00	10.000,00	10.000,00
1.7.2.2.99.52.02.00	Transferências do FEAS	0128200	0,00	0,00	0,00	10.000,00	10.000,00	10.000,00
1.7.2.2.99.52.04.00	Piso Fixo de Média Complexidade - Estado		0,00	0,00	0,00	98.000,00	98.000,00	98.000,00
1.7.2.2.99.52.04.00	Transferências do FEAS	0128200	0,00	0,00	0,00	98.000,00	98.000,00	98.000,00
1.7.2.2.99.52.05.00	Programa de Erradicação do Trabalho Infantil -		0,00	0,00	0,00	10.000,00	10.000,00	10.000,00
1.7.2.2.99.52.05.00	Transferências do FEAS	0128200	0,00	0,00	0,00	10.000,00	10.000,00	10.000,00
1.7.2.2.99.52.06.00	Piso Básico Variável II - Estado		0,00	0,00	8.000,00	20.000,00	20.000,00	20.000,00
1.7.2.2.99.52.06.00	Transferências do FEAS	0128200	0,00	0,00	0,00	20.000,00	20.000,00	20.000,00
1.7.2.2.99.52.08.00	Piso de Alta Complexidade		0,00	0,00	0,00	10.000,00	10.000,00	10.000,00
1.7.2.2.99.52.08.00	Transferências do FEAS	0128200	0,00	0,00	0,00	10.000,00	10.000,00	10.000,00
1.7.2.4.00.00.00.00	Transferências Multigovernamentais		0,00	5.065.942,55	10.600.000,00	11.802.000,00	11.802.000,00	11.802.000,00
1.7.2.4.01.00.00.00	Transferências de Recursos do FUNDEB		0,00	3.332.565,62	7.200.000,00	8.202.000,00	8.202.000,00	8.202.000,00
1.7.2.4.01.51.00.00	Transferências de Recursos do Fundo de		0,00	0,00	7.200.000,00	8.202.000,00	8.202.000,00	8.202.000,00
1.7.2.4.01.51.01.00	Transferência de Recursos do Fundo de		0,00	0,00	4.320.000,00	5.040.000,00	5.040.000,00	5.040.000,00
1.7.2.4.01.51.01.00	FUNDEB 60%	0118060	0,00	0,00	0,00	5.040.000,00	5.040.000,00	5.040.000,00
1.7.2.4.01.51.02.00	Transferências de Recursos do Fundo de		0,00	0,00	2.880.000,00	3.162.000,00	3.162.000,00	3.162.000,00
1.7.2.4.01.51.02.00	FUNDEB 40%	0119040	0,00	0,00	0,00	3.162.000,00	3.162.000,00	3.162.000,00

Página 9 de 14



**PREFEITURA MUNICIPAL DE PIRITIBA**

ALAMEDA SAMPAIO, 06  
CENTRO  
PIRITIBA - BA  
C.N.P.J.: 13.795.786/0001-22

**Anexo XII, da Lei Orçamentária Anual - Orçamento 2015**  
**Demonstrativo da Evolução da Receita nos últimos 3 anos e sua projeção para os dois anos seguintes**

Demonstrativo da Evolução da Receita nos últimos 3 anos e sua

Código	Descrição	Fonte	Realizado	Realizado	Orçado	Orçado	Projeção	
			2012	2013	2014	2015	2016	2017
1.7.2.4.02.00.00.00	Transf. Recursos da Complement. do FUNDEB		0,00	1.733.376,93	3.400.000,00	3.600.000,00	3.600.000,00	3.600.000,00
1.7.2.4.02.51.00.00	Transferências de Recursos da Complementação		0,00	0,00	3.400.000,00	3.600.000,00	3.600.000,00	3.600.000,00
1.7.2.4.02.51.01.00	Transf. de Recursos da Complementação da FUNDEB 60%	0118060	0,00	0,00	2.040.000,00	2.360.000,00	2.360.000,00	2.360.000,00
1.7.2.4.02.51.02.00	Transf. de Recursos da Complementação da FUNDEB 40%	0119040	0,00	0,00	1.360.000,00	1.240.000,00	1.240.000,00	1.240.000,00
1.7.5.0.00.00.00.00	Transferências de Pessoas		0,00	0,00	0,00	5.000,00	5.000,00	5.000,00
1.7.5.0.01.00.00.00	Transferências de Pessoas - Fundo da Infância e		0,00	0,00	0,00	5.000,00	5.000,00	5.000,00
1.7.5.0.01.00.00.00	Transferência de pessoas	0129254	0,00	0,00	0,00	5.000,00	5.000,00	5.000,00
1.7.6.0.00.00.00.00	Transferências de Convênios		0,00	17.559,75	40.000,00	1.800.000,00	1.800.000,00	1.800.000,00
1.7.6.1.00.00.00.00	Transf. de Convênios da União e suas Entidades		0,00	17.559,75	40.000,00	1.800.000,00	1.800.000,00	1.800.000,00
1.7.6.1.02.00.00.00	Transferências de Convênios da União Destinados		0,00	0,00	0,00	1.800.000,00	1.800.000,00	1.800.000,00
1.7.6.1.02.00.00.00	Convênio União Educação - Fundo a Fundo	0115510	0,00	0,00	0,00	1.800.000,00	1.800.000,00	1.800.000,00
1.9.0.0.00.00.00.00	OUTRAS RECEITAS CORRENTES		0,00	216.056,36	102.000,00	327.000,00	327.000,00	327.000,00
1.9.1.0.00.00.00.00	Multas e Juros De Mora		0,00	0,00	10.000,00	55.000,00	55.000,00	55.000,00
1.9.1.1.00.00.00.00	Multas e Juros de Mora dos Tributos		0,00	0,00	4.000,00	2.000,00	2.000,00	2.000,00
1.9.1.1.38.00.00.00	Multa e Juros de Mora s/ IPTU		0,00	0,00	1.000,00	1.000,00	1.000,00	1.000,00
1.9.1.1.38.00.00.00	Ordinária Livre	0100000	0,00	0,00	0,00	750,00	1.000,00	750,00
1.9.1.1.38.00.00.00	Rec. de Imp. e Transf. de Impostos - Educação	0101025	0,00	0,00	0,00	100,00	1.000,00	100,00
1.9.1.1.38.00.00.00	Saúde 15%-	0102015	0,00	0,00	0,00	150,00	1.000,00	150,00
1.9.1.1.99.00.00.00	Multa e Juros de Mora outros Tributos		0,00	0,00	3.000,00	1.000,00	1.000,00	1.000,00
1.9.1.1.99.01.00.00	Multa e Juros de Mora outras Tributos		0,00	0,00	3.000,00	1.000,00	1.000,00	1.000,00
1.9.1.1.99.01.00.00	Ordinária Livre	0100000	0,00	0,00	0,00	750,00	1.000,00	750,00
1.9.1.1.99.01.00.00	Rec. de Imp. e Transf. de Impostos - Educação	0101025	0,00	0,00	0,00	100,00	1.000,00	100,00
1.9.1.1.99.01.00.00	Saúde 15%-	0102015	0,00	0,00	0,00	150,00	1.000,00	150,00
1.9.1.3.00.00.00.00	Multa e Juros de Mora Dívida Ativa Tributária		0,00	0,00	4.000,00	2.000,00	2.000,00	2.000,00
1.9.1.3.11.00.00.00	Multa e Juros de Mora Dívida Ativa s/ IPTU		0,00	0,00	1.000,00	1.000,00	1.000,00	1.000,00



**PREFEITURA MUNICIPAL DE PIRITIBA**  
ALAMEDA SAMPAIO, 06  
CENTRO  
PIRITIBA - BA  
C.N.P.J.: 13.795.786/0001-22

**Anexo XII, da Lei Orçamentária Anual - Orçamento 2015**  
**Demonstrativo da Evolução da Receita nos últimos 3 anos e sua projeção para os dois anos seguintes**

Demonstrativo da Evolução da Receita nos últimos 3 anos e sua

Código	Descrição	Fonte	Realizado	Realizado	Orçado	Orçado	Projeção	
			2012	2013	2014	2015	2016	2017
1.9.1.3.11.00.00.00	Ordinária Livre	0100000	0,00	0,00	0,00	750,00	1.000,00	750,00
1.9.1.3.11.00.00.00	Rec. de Imp. e Transf. de Impostos - Educação	0101025	0,00	0,00	0,00	100,00	1.000,00	100,00
1.9.1.3.11.00.00.00	Saúde 15%-	0102015	0,00	0,00	0,00	150,00	1.000,00	150,00
1.9.1.3.99.00.00.00	Multa e Juros de Mora Dívida Ativa de Outros Tribu		0,00	0,00	3.000,00	1.000,00	1.000,00	1.000,00
1.9.1.3.99.01.00.00	Multa e Juros de Mora Dívida Ativa de Outros		0,00	0,00	3.000,00	1.000,00	1.000,00	1.000,00
1.9.1.3.99.01.00.00	Ordinária Livre	0100000	0,00	0,00	0,00	750,00	1.000,00	750,00
1.9.1.3.99.01.00.00	Rec. de Imp. e Transf. de Impostos - Educação	0101025	0,00	0,00	0,00	100,00	1.000,00	100,00
1.9.1.3.99.01.00.00	Saúde 15%-	0102015	0,00	0,00	0,00	150,00	1.000,00	150,00
1.9.1.9.00.00.00.00	Multa de Outras Origens		0,00	0,00	2.000,00	51.000,00	51.000,00	51.000,00
1.9.1.9.48.00.00.00	Multas Aplicadas pelos Tribunais de Contas		0,00	0,00	0,00	46.000,00	46.000,00	46.000,00
1.9.1.9.48.00.00.00	Ordinária Livre	0100000	0,00	0,00	0,00	46.000,00	46.000,00	46.000,00
1.9.1.9.99.00.00.00	Outras Multas		0,00	0,00	2.000,00	5.000,00	5.000,00	5.000,00
1.9.1.9.99.01.00.00	Outras Multas		0,00	0,00	2.000,00	5.000,00	5.000,00	5.000,00
1.9.1.9.99.01.00.00	Ordinária Livre	0100000	0,00	0,00	0,00	5.000,00	5.000,00	5.000,00
1.9.2.0.00.00.00.00	Indenizações e Restituições		0,00	101.426,30	40.000,00	173.000,00	173.000,00	173.000,00
1.9.2.1.00.00.00.00	Indenizações		0,00	0,00	0,00	1.000,00	1.000,00	1.000,00
1.9.2.1.99.00.00.00	Outras Indenizações		0,00	0,00	0,00	1.000,00	1.000,00	1.000,00
1.9.2.1.99.01.00.00	Outras Restituições		0,00	0,00	0,00	1.000,00	1.000,00	1.000,00
1.9.2.1.99.01.00.00	Ordinária Livre	0100000	0,00	0,00	0,00	1.000,00	1.000,00	1.000,00
1.9.2.2.00.00.00.00	Restituições		0,00	101.426,30	40.000,00	172.000,00	172.000,00	172.000,00
1.9.2.2.99.00.00.00	Outras Restituições		0,00	101.426,30	40.000,00	172.000,00	172.000,00	172.000,00
1.9.2.2.99.02.00.00	Outras Restituições		0,00	47,44	0,00	172.000,00	172.000,00	172.000,00
1.9.2.2.99.02.00.00	Ordinária Livre	0100000	0,00	0,00	0,00	172.000,00	172.000,00	172.000,00
1.9.3.0.00.00.00.00	Receitas da Dívida Ativa		0,00	24.413,59	47.000,00	30.000,00	30.000,00	30.000,00
1.9.3.1.00.00.00.00	Receita de Dívida Ativa Tributária		0,00	24.413,59	45.000,00	29.000,00	29.000,00	29.000,00
1.9.3.1.11.00.00.00	Receita da Dívida Ativa do IPTU		0,00	22.396,43	40.000,00	27.000,00	27.000,00	27.000,00



**PREFEITURA MUNICIPAL DE PIRITIBA**

ALAMEDA SAMPAIO, 06  
CENTRO  
PIRITIBA - BA  
C.N.P.J.: 13.795.786/0001-22

**Anexo XII, da Lei Orçamentária Anual - Orçamento 2015**  
**Demonstrativo da Evolução da Receita nos últimos 3 anos e sua projeção para os dois anos seguintes**

Demonstrativo da Evolução da Receita nos últimos 3 anos e sua

Código	Descrição	Fonte	Realizado	Realizado	Orçado	Orçado	Projeção	
			2012	2013	2014	2015	2016	2017
1.9.3.1.11.00.00.00	Ordinária Livre	0100000	0,00	0,00	0,00	20.250,00	27.000,00	20.250,00
1.9.3.1.11.00.00.00	Rec. de Imp. e Transf. de Impostos - Educação	0101025	0,00	0,00	0,00	2.700,00	27.000,00	2.700,00
1.9.3.1.11.00.00.00	Saúde 15%-	0102015	0,00	0,00	0,00	4.050,00	27.000,00	4.050,00
1.9.3.1.99.00.00.00	Receita da Dívida Ativa de Outros Tributos		0,00	2.017,16	5.000,00	2.000,00	2.000,00	2.000,00
1.9.3.1.99.01.00.00	Receita da Dívida Ativa Outros Tributos		0,00	0,00	5.000,00	2.000,00	2.000,00	2.000,00
1.9.3.1.99.01.00.00	Ordinária Livre	0100000	0,00	0,00	0,00	2.000,00	2.000,00	2.000,00
1.9.3.2.00.00.00.00	Receita da Dívida Ativa Não Tributária		0,00	0,00	2.000,00	1.000,00	1.000,00	1.000,00
1.9.3.2.99.00.00.00	Rec. da Dívida Ativa Não Tribut.de Outras		0,00	0,00	2.000,00	1.000,00	1.000,00	1.000,00
1.9.3.2.99.01.00.00	Receita da Dívida Ativa Não Tributária de Outros		0,00	0,00	2.000,00	1.000,00	1.000,00	1.000,00
1.9.3.2.99.01.00.00	Ordinária Livre	0100000	0,00	0,00	0,00	1.000,00	1.000,00	1.000,00
1.9.9.0.00.00.00.00	Receitas Diversas		0,00	90.216,47	5.000,00	69.000,00	69.000,00	69.000,00
1.9.9.0.99.00.00.00	Outras Receitas		0,00	90.216,47	5.000,00	69.000,00	69.000,00	69.000,00
1.9.9.0.99.00.00.00	Ordinária Livre	0100000	0,00	0,00	0,00	69.000,00	69.000,00	69.000,00
2.0.0.0.00.00.00.00	RECEITAS DE CAPITAL		0,00	1.145.765,49	9.710.000,00	5.023.000,00	5.023.000,00	5.023.000,00
2.1.0.0.00.00.00.00	OPERACOES DE CREDITO		0,00	0,00	0,00	900.000,00	900.000,00	900.000,00
2.1.1.0.00.00.00.00	Operações de Crédito Internas		0,00	0,00	0,00	900.000,00	900.000,00	900.000,00
2.1.1.4.00.00.00.00	Operações de Crédito Internas - Contratuais		0,00	0,00	0,00	900.000,00	900.000,00	900.000,00
2.1.1.4.99.00.00.00	Outras Operações de Crédito Internas -		0,00	0,00	0,00	900.000,00	900.000,00	900.000,00
2.1.1.4.99.00.00.00	Operação de Crédito Interna	0190410	0,00	0,00	0,00	900.000,00	900.000,00	900.000,00
2.2.0.0.00.00.00.00	ALIENAÇÃO DE BENS		0,00	0,00	0,00	60.000,00	60.000,00	60.000,00
2.2.1.0.00.00.00.00	Alienação de Bens Móveis		0,00	0,00	0,00	30.000,00	30.000,00	30.000,00
2.2.1.9.00.00.00.00	Alienação de Outros Bens Móveis		0,00	0,00	0,00	30.000,00	30.000,00	30.000,00
2.2.1.9.00.00.00.00	Alienação de Bens	0192430	0,00	0,00	0,00	30.000,00	30.000,00	30.000,00
2.2.2.0.00.00.00.00	Alienação de Bens Imóveis		0,00	0,00	0,00	30.000,00	30.000,00	30.000,00
2.2.2.9.00.00.00.00	Alienação de Outros Bens Imóveis		0,00	0,00	0,00	30.000,00	30.000,00	30.000,00
2.2.2.9.00.00.00.00	Alienação de Bens	0192430	0,00	0,00	0,00	30.000,00	30.000,00	30.000,00



**PREFEITURA MUNICIPAL DE PIRITIBA**  
ALAMEDA SAMPAIO, 06  
CENTRO  
PIRITIBA - BA  
C.N.P.J.: 13.795.786/0001-22

**Anexo XII, da Lei Orçamentária Anual - Orçamento 2015**  
**Demonstrativo da Evolução da Receita nos últimos 3 anos e sua projeção para os dois anos seguintes**

Demonstrativo da Evolução da Receita nos últimos 3 anos e sua

Código	Descrição	Fonte	Realizado	Realizado	Orçado	Orçado	Projeção	
			2012	2013	2014	2015	2016	2017
2.4.0.0.00.00.00	TRANSFERÊNCIAS DE CAPITAL		0,00	1.145.765,49	9.710.000,00	4.063.000,00	4.063.000,00	4.063.000,00
2.4.2.0.00.00.00	Transferências Intergovernamentais		0,00	0,00	4.700.000,00	595.000,00	595.000,00	595.000,00
2.4.2.1.00.00.00	Transferência da União		0,00	0,00	4.700.000,00	595.000,00	595.000,00	595.000,00
2.4.2.1.01.00.00	Transferências de Recursos do Sistema único de		0,00	0,00	900.000,00	165.000,00	165.000,00	165.000,00
2.4.2.1.01.00.00	Transf. Conv. da União para o Sist. Único Saúde	0123530	0,00	0,00	0,00	165.000,00	165.000,00	165.000,00
2.4.2.1.02.00.00	Transferências de Recursos Destinados a		0,00	0,00	3.800.000,00	30.000,00	30.000,00	30.000,00
2.4.2.1.02.00.00	Convênio União Educação	0122510	0,00	0,00	0,00	30.000,00	30.000,00	30.000,00
2.4.2.1.99.00.00	Outras Transferências da União		0,00	0,00	0,00	400.000,00	400.000,00	400.000,00
2.4.2.1.99.00.00	Outras Transferências de Convênios da União	0124580	0,00	0,00	0,00	400.000,00	400.000,00	400.000,00
2.4.7.0.00.00.00	Transferências de Convênios		0,00	1.145.765,49	5.010.000,00	3.468.000,00	3.468.000,00	3.468.000,00
2.4.7.1.00.00.00	Transf. de Convênios da União e de suas Entidades		0,00	1.145.765,49	5.010.000,00	3.468.000,00	3.468.000,00	3.468.000,00
2.4.7.1.02.00.00	Tran. de Conv. da União p/ Prog. de Educação		0,00	770.677,00	0,00	468.000,00	468.000,00	468.000,00
2.4.7.1.02.01.00	Transferências de Convenio da União destinadas		0,00	481.000,00	0,00	468.000,00	468.000,00	468.000,00
2.4.7.1.02.01.00	Convênio União Educação	0122510	0,00	0,00	0,00	468.000,00	468.000,00	468.000,00
2.4.7.1.99.00.00	Outras Transf. de Convênio da União		0,00	375.088,49	4.710.000,00	3.000.000,00	3.000.000,00	3.000.000,00
2.4.7.1.99.99.00	Outras Transf. de Conv. União e de suas		0,00	375.088,49	0,00	3.000.000,00	3.000.000,00	3.000.000,00
2.4.7.1.99.99.00	Outras Transferências de Convênios da União	0124580	0,00	0,00	0,00	3.000.000,00	3.000.000,00	3.000.000,00
9.0.0.0.00.00.00	Deduções da Receita Corrente		0,00	(1.779.442,47)	(3.715.000,00)	(4.209.000,00)	(4.209.000,00)	(4.209.000,00)
9.7.2.1.00.00.00	Dedução da Receita p/ Formação do FUNDEB -		0,00	(1.507.622,46)	(3.148.600,00)	(3.405.000,00)	(3.405.000,00)	(3.405.000,00)
9.7.2.1.01.02.00	Dedução da Receita p/ Formação FUNDEF-FPM		0,00	(1.506.227,87)	(3.144.000,00)	(3.400.000,00)	(3.400.000,00)	(3.400.000,00)
9.7.2.1.01.02.00	Ordinária Livre	0100000	0,00	0,00	0,00	(3.400.000,00)	(3.400.000,00)	(3.400.000,00)
9.7.2.1.01.05.00	Dedução da Receita p/ Formação do FUNDEB -		0,00	(255,59)	(1.600,00)	(2.000,00)	(2.000,00)	(2.000,00)
9.7.2.1.01.05.00	Ordinária Livre	0100000	0,00	0,00	0,00	(2.000,00)	(2.000,00)	(2.000,00)
9.7.2.1.36.00.00	Dedução da Receita p/ Formação do FUNDEB -		0,00	(1.139,00)	(3.000,00)	(3.000,00)	(3.000,00)	(3.000,00)
9.7.2.1.36.00.00	Ordinária Livre	0100000	0,00	0,00	0,00	(3.000,00)	(3.000,00)	(3.000,00)
9.7.2.2.00.00.00	Dedução da Receita p/ Formação do FUNDEB -		0,00	(271.820,01)	(566.400,00)	(804.000,00)	(804.000,00)	(804.000,00)



**PREFEITURA MUNICIPAL DE PIRITIBA**

ALAMEDA SAMPAIO, 06  
CENTRO  
PIRITIBA - BA  
C.N.P.J.: 13.795.786/0001-22

**Anexo XII, da Lei Orçamentária Anual - Orçamento 2015**  
**Demonstrativo da Evolução da Receita nos últimos 3 anos e sua projeção para os dois anos seguintes**

Demonstrativo da Evolução da Receita nos últimos 3 anos e sua

Código	Descrição	Fonte	Realizado	Realizado	Orçado	Orçado	Projeção	
			2012	2013	2014	2015	2016	2017
9.7.2.2.01.01.00.00	Dedução da Rec. p/ Formação FUNDEF - ICMS		0,00	(249.658,95)	(520.000,00)	(758.000,00)	(758.000,00)	(758.000,00)
9.7.2.2.01.01.00.00	Ordinária Livre	0100000	0,00	0,00	0,00	(758.000,00)	(758.000,00)	(758.000,00)
9.7.2.2.01.02.00.00	Dedução da Receita p/ Formação do FUNDEB -		0,00	(22.161,06)	(40.000,00)	(39.000,00)	(39.000,00)	(39.000,00)
9.7.2.2.01.02.00.00	Ordinária Livre	0100000	0,00	0,00	0,00	(39.000,00)	(39.000,00)	(39.000,00)
9.7.2.2.01.04.00.00	Dedução da Receita p/ Formação do FUNDEB -		0,00	0,00	(6.400,00)	(7.000,00)	(7.000,00)	(7.000,00)
9.7.2.2.01.04.00.00	Ordinária Livre	0100000	0,00	0,00	0,00	(7.000,00)	(7.000,00)	(7.000,00)
<b>Total:</b>			<b>0,00</b>	<b>15.999.952,06</b>	<b>41.642.000,00</b>	<b>45.697.000,00</b>	<b>45.697.000,00</b>	<b>45.697.000,00</b>



**PREFEITURA MUNICIPAL DE PIRITIBA**

ALAMEDA SAMPAIO, 06  
CENTRO  
PIRITIBA - BA  
C.N.P.J.: 13.795.786/0001-22

**Anexo XIII, da Lei Orçamentária Anual - Orçamento 2015**  
**Estimativa da Receita por Fonte de Recurso**

Valores expressos em R\$ (1,00)

Natureza	RECEITA ESTIMADA				
	2015	2016	2017	TOTAL	
0100000	Ordinária Livre	13.248.250,00	13.248.250,00	13.248.250,00	39.744.750,00
0101025	Rec. de Imp. e Transf. de Impostos - Educação 25%	2.201.100,00	2.201.100,00	2.201.100,00	6.603.300,00
0102015	Saúde 15%-	3.323.650,00	3.323.650,00	3.323.650,00	9.970.950,00
0104050	Salário Educação	382.000,00	382.000,00	382.000,00	1.146.000,00
0110310	FCBA - Fundo de Cultura do Estado da Bahia	10.000,00	10.000,00	10.000,00	30.000,00
0114077	Bloco de Assistência Farmacêutica	8.000,00	8.000,00	8.000,00	24.000,00
0114078	Bloco de Atenção Básica	2.420.000,00	2.420.000,00	2.420.000,00	7.260.000,00
0114079	Bloco de Gestão do SUS	340.000,00	340.000,00	340.000,00	1.020.000,00
0114081	Bloco de vigilância em saúde	170.000,00	170.000,00	170.000,00	510.000,00
0114083	Transferência do estado para Saúde	960.000,00	960.000,00	960.000,00	2.880.000,00
0114088	Demais Recursos do SUS	920.000,00	920.000,00	920.000,00	2.760.000,00
0114806	Remuneração de Dep. Banc. - SAÚDE SUS	12.000,00	12.000,00	12.000,00	36.000,00
0115103	Programa Dinheiro Direto na Escola - PDDE	25.000,00	25.000,00	25.000,00	75.000,00
0115104	PNAE - Alimentação Escolar	531.000,00	531.000,00	531.000,00	1.593.000,00
0115105	Transf. do FNDE - PNATE	285.000,00	285.000,00	285.000,00	855.000,00
0115108	TOPA - Todos pela Alfabetização	60.000,00	60.000,00	60.000,00	180.000,00
0115149	Outras Transferências do FNDE	900.000,00	900.000,00	900.000,00	2.700.000,00
0115510	Convênio União Educação - Fundo a Fundo	1.800.000,00	1.800.000,00	1.800.000,00	5.400.000,00
0115807	Remuneração de Dep. Banc. -Educação FNDE	4.000,00	4.000,00	4.000,00	12.000,00
0116320	Contribuição de Interv. no Domínio Econ. - CIDE	43.000,00	43.000,00	43.000,00	129.000,00
0118060	FUNDEB 60%	7.418.000,00	7.418.000,00	7.418.000,00	22.254.000,00
0119040	FUNDEB 40%	4.414.000,00	4.414.000,00	4.414.000,00	13.242.000,00
0122510	Convênio União Educação	500.000,00	500.000,00	500.000,00	1.500.000,00
0122521	Convênio - PETE	90.000,00	90.000,00	90.000,00	270.000,00
0123530	Transf. Conv. da União para o Sist. Único Saúde	165.000,00	165.000,00	165.000,00	495.000,00
0123814	Remuneração de Dep. Banc. Saúde-Convênio	2.000,00	2.000,00	2.000,00	6.000,00
0124580	Outras Transferências de Convênios da União	3.400.000,00	3.400.000,00	3.400.000,00	10.200.000,00
0124815	Remuneração de Dep. Banc. - Convênios	5.000,00	5.000,00	5.000,00	15.000,00
0128200	Transferências do FEAS	169.000,00	169.000,00	169.000,00	507.000,00
0129250	Bloco de Proteção Social Especial	130.000,00	130.000,00	130.000,00	390.000,00
0129251	Bloco de Proteção Social Básica	308.000,00	308.000,00	308.000,00	924.000,00

Página 1 de 2





**PREFEITURA MUNICIPAL DE PIRITIBA**

ALAMEDA SAMPAIO, 06  
CENTRO  
PIRITIBA - BA  
C.N.P.J.: 13.795.786/0001-22

**Anexo XIII, da Lei Orçamentária Anual - Orçamento 2015**  
**Estimativa da Receita por Fonte de Recurso**

Valores expressos em R\$ (1,00)

Natureza	RECEITA ESTIMADA			
	2015	2016	2017	TOTAL
0129252 Bloco de Gestão Social	162.000,00	162.000,00	162.000,00	486.000,00
0129254 Transferência de pessoas	5.000,00	5.000,00	5.000,00	15.000,00
0129817 Remuneração de Depósito Bancário - FNAS	19.000,00	19.000,00	19.000,00	57.000,00
0130360 Transferência do FIES	56.000,00	56.000,00	56.000,00	168.000,00
0142370 Royalties/FEP/Fundo Especial	251.000,00	251.000,00	251.000,00	753.000,00
0190410 Operação de Crédito Interna	900.000,00	900.000,00	900.000,00	2.700.000,00
0192430 Alienação de Bens	60.000,00	60.000,00	60.000,00	180.000,00
<b>TOTAL DA RECEITA</b>	<b>45.697.000,00</b>	<b>45.697.000,00</b>	<b>45.697.000,00</b>	<b>137.091.000,00</b>



Estado da Bahia  
PREFEITURA MUNICIPAL DE PIRITIBA

ESTUDO E ESTIMATIVA DAS RECEITAS PARA O EXERCÍCIO DE 2015

RRF Art. 12 §3º

CÓDIGO	Fonte de Recurso	DESCRIÇÃO	PREVISAO 2015	PREVISAO 2016	PREVISAO 2017	PREVISAO 2018
1000.00.00.00	x	Receitas Correntes	44.883.000,00	49.513.380,00	54.621.450,00	60.256.500,00
1100.00.00.00	x	Receita Tributária	1.208.000,00	1.332.630,00	1.470.120,00	1.621.790,00
1110.00.00.00	x	Impostos	930.000,00	1.025.950,00	1.131.800,00	1.248.570,00
1112.00.00.00	x	Impostos sobre o Patrimônio e a Renda	488.000,00	538.350,00	593.890,00	655.160,00
1112.02.00.00	0	Imposto sobre a Propriedade Predial e Territorial Urbana	47.000,00	51.850,00	57.200,00	63.110,00
1112.04.00.00	x	Imposto sobre a Renda e Proventos de Qualquer Natureza	406.000,00	447.890,00	494.100,00	545.080,00
1112.04.31.00.00	0	Imposto de Renda Retido nas Fontes sobre os Rendimentos do Trabalho	344.000,00	379.490,00	418.650,00	461.850,00
1112.04.34.00.00	0	Imposto de Renda Retido nas Fontes sobre Outros Rendimentos	62.000,00	68.400,00	75.460,00	83.250,00
1112.08.00.00	0	Imposto sobre Transmissão "Inter Vivos" de Bens Imóveis e de Direitos Reais sobre Imóveis	35.000,00	38.620,00	42.610,00	47.010,00
1113.00.00.00	x	Impostos sobre a Produção e a Circulação	442.000,00	487.600,00	537.910,00	593.410,00
1113.05.00.00	x	Imposto sobre Serviços de Qualquer Natureza	442.000,00	487.600,00	537.910,00	593.410,00
1113.05.01.00.00	0	Imposto sobre Serviços de Qualquer Natureza - ISS	402.000,00	443.480,00	489.240,00	539.720,00
1113.05.51.01.00	0	Simplex Nacional	40.000,00	44.130,00	48.690,00	53.720,00
1120.00.00.00	x	Taxas	278.000,00	306.680,00	338.320,00	373.230,00
1121.00.00.00	x	Taxas pelo Exercício do Poder de Polícia	45.000,00	49.650,00	54.780,00	60.440,00
1121.25.00.00	0	Taxa de Licença para Funcionamento de Estabelecimentos Comerciais, Indústrias e Prestadoras de Serviços	15.000,00	16.550,00	18.260,00	20.150,00
1121.29.00.00	0	Taxa de Licença para Execução de Obras	1.000,00	1.110,00	1.230,00	1.360,00
1121.99.00.00	0	Outras Taxas pelo Exercício do Poder de Polícia	29.000,00	32.000,00	35.310,00	38.960,00
1122.00.00.00	x	Taxas pela Prestação de Serviços	233.000,00	257.040,00	283.560,00	312.820,00
1122.99.00.00	0	Outras Taxas pela Prestação de Serviços	233.000,00	257.040,00	283.560,00	312.820,00
1300.00.00.00	x	Receita Patrimonial	181.000,00	199.680,00	220.290,00	243.020,00
1320.00.00.00	x	Receitas de Valores Mobiliários	181.000,00	199.680,00	220.290,00	243.020,00
1325.00.00.00	x	Remuneração de Depósitos Bancários	181.000,00	199.680,00	220.290,00	243.020,00
1325.52.00.00	x	Remuneração de Depósitos Bancários - Recursos Vinculados à Educação	40.000,00	44.130,00	48.690,00	53.720,00
1325.52.01.00.00	x	Rem. de Dep. Banc. - Recursos Vinculados à Educação - FUNDEB	30.000,00	33.100,00	36.520,00	40.290,00
1325.52.01.01.00	18	Rem. de Dep. Banc. - Recursos Vinculados à Educação - FUNDEB 60%	18.000,00	19.860,00	21.910,00	24.180,00
1325.52.01.02.00	19	Rem. de Dep. Banc. - Recursos Vinculados à Educação - FUNDEB 40%	12.000,00	13.240,00	14.610,00	16.120,00
1325.52.02.00.00	1	Rem. de Dep. Banc. - Recursos Vinculados à Educação (25%) - MDE	2.000,00	2.210,00	2.440,00	2.700,00
1325.52.03.00.00	4	Rem. de Dep. Banc. - Recursos Vinculados à Educação - QSE	2.000,00	2.210,00	2.440,00	2.700,00
1325.52.04.00.00	22	Rem. de Dep. Banc. - Recursos Vinculados à Educação - Convênios	2.000,00	2.210,00	2.440,00	2.700,00
1325.52.99.00.00	15	Rem. de Dep. Banc. - Outros Vinculados à Educação	4.000,00	4.420,00	4.880,00	5.390,00
1325.53.00.00	x	Rem. de Dep. Banc. - Recursos Vinculados à Saúde	39.000,00	43.030,00	47.470,00	52.370,00
1325.53.01.00.00	2	Rem. de Dep. Banc. - Saúde - FMS - Aplicação 15%	25.000,00	27.580,00	30.430,00	33.570,00
1325.53.02.00.00	14	Rem. de Dep. Banc. - Transferências SUS	10.000,00	11.040,00	12.180,00	13.440,00



Estado da Bahia  
PREFEITURA MUNICIPAL DE PIRITIBA

ESTUDO E ESTIMATIVA DAS RECEITAS PARA O EXERCÍCIO DE 2015

LRF Art. 12 §3º

CÓDIGO	Fonte de Recurso	DESCRIÇÃO	PREVISAO 2015	PREVISAO 2016	PREVISAO 2017	PREVISAO 2018
1325.53.03.00.00	23	Rem. de Dep. Banc. - Recursos Vinculados a Saúde - Convênios	2.000,00	2.210,00	2.440,00	2.700,00
1325.53.99.00.00	14	Rem. de Dep. Banc. - Outros Recursos Vinculados a Saúde	2.000,00	2.210,00	2.440,00	2.700,00
1325.54.00.00.00	x	Rem. de Dep. Banc. - Recursos Vinculados a Assistência Social	26.000,00	28.690,00	31.650,00	34.920,00
1325.54.01.00.00	29	Rem. de Dep. Banc. - Transferências FNAS	17.000,00	18.760,00	20.700,00	22.840,00
1325.54.99.00.00	29	Rem. de Dep. Banc. - Outros Recursos Vinculados a Assistência social	2.000,00	2.210,00	2.440,00	2.700,00
1325.55.00.00.00	24	Rem. de Dep. Banc. - Convênios Diversos	5.000,00	5.520,00	6.090,00	6.720,00
1325.56.00.00.00	x	Rem. de Dep. Banc. - Demais Recursos Vinculados	63.000,00	69.500,00	76.670,00	84.580,00
1325.56.01.00.00	42	Rec. de Rem. de Dep. Banc. de Rec. Vinc. - Royalties	1.000,00	1.110,00	1.230,00	1.360,00
1325.56.02.00.00	16	Rec. de Rem. de Dep. Banc. de Rec. Vinc. - Contribuição de Intervenção no Domínio Econômico (CIDE)	1.000,00	1.110,00	1.230,00	1.360,00
1325.56.04.00.00	10	Rec. de Rem. de Dep. Banc. de Rec. Vinc. - Fundo de Cultura do Estado da Bahia (FCBA)	1.000,00	1.110,00	1.230,00	1.360,00
1325.56.05.00.00	30	Rec. de Rem. de Depósitos Bancários de Recursos Vinculados - FIES	2.000,00	2.210,00	2.440,00	2.700,00
1325.56.99.00.00	0	Outras Remuneração de Depósitos Bancários - Recursos Vinculados	58.000,00	63.990,00	70.600,00	77.890,00
1325.57.00.00.00	x	Remun. de Dep. Banc. - Recursos Não Vinculados	13.000,00	14.350,00	15.840,00	17.480,00
1325.57.01.00.00	0	Rec. de Rem. Fundo de Inv. - REN	1.000,00	1.110,00	1.230,00	1.360,00
1325.57.99.00.00	0	Outras Rem. de Dep. Banc. - Recursos Não Vinculados	12.000,00	13.240,00	14.610,00	16.120,00
1600.00.00.00.00	x	Receita de Serviços	830.000,00	915.630,00	1.010.190,00	1.114.310,00
1600.05.00.00.00	x	Serviços de Saúde	824.000,00	909.010,00	1.002.790,00	1.106.250,00
1600.05.01.00.00	14	Serviços Hospitalares - AIH - SIA	492.000,00	542.760,00	598.760,00	660.540,00
1600.05.10.00.00	14	Serviços Ambulatoriais	332.000,00	366.260,00	404.050,00	445.740,00
1600.13.00.00.00	x	Serviços Administrativos	6.000,00	6.620,00	7.310,00	8.070,00
1600.13.99.00.00	0	Outros Serviços Administrativos	6.000,00	6.620,00	7.310,00	8.070,00
1700.00.00.00.00	x	Transferências Correntes	40.537.000,00	44.719.020,00	49.332.480,00	54.421.890,00
1720.00.00.00.00	x	Transferências Intergovernamentais	40.537.000,00	44.719.020,00	49.332.480,00	54.421.890,00
1721.00.00.00.00	x	Transferências da União	24.152.000,00	26.643.660,00	29.392.370,00	32.424.650,00
1721.01.00.00.00	x	Participação na Receita da União	17.010.000,00	18.764.850,00	20.700.740,00	22.836.350,00
1721.01.02.00.00	0	Cota-Parte do Fundo de Participação dos Municípios- FPM	17.000.000,00	18.753.820,00	20.688.570,00	22.822.920,00
1721.01.05.00.00	0	Cota-Parte do Imposto Sobre a Propriedade Territorial Rural	10.000,00	11.040,00	12.180,00	13.440,00
1721.22.00.00.00	x	Transferência da Compensação Financeira pela Exploração de Recursos Naturais	250.000,00	275.800,00	304.260,00	335.650,00
1721.22.30.00.00	42	Cota-parte Royalties - Compensação Financeira pela Produção de Petróleo - Lei nº 7.990/89	21.000,00	23.170,00	25.570,00	28.210,00
1721.22.70.00.00	42	Cota-Parte do Fundo Especial do Petróleo - FEP	229.000,00	252.630,00	278.700,00	307.460,00
1721.33.00.00.00	x	Transferência de Recursos do Sistema Único de Saúde - SUS - Repasses Fundo a Fundo	3.856.000,00	4.256.020,00	4.695.100,00	5.179.480,00
1721.33.51.00.00	x	Bloco Assistência Farmacêutica	8.000,00	8.830,00	9.750,00	10.760,00
1721.33.51.01.00	14	Programa de Assistência Farmacêutica Básica	2.000,00	2.210,00	2.440,00	2.700,00
1721.33.51.03.00	14	Prog. Nac. de Qual. da Ass. Farm. - QUALIFAR	6.000,00	6.620,00	7.310,00	8.070,00

Página 3



Estado da Bahia  
PREFEITURA MUNICIPAL DE PIRITIBA

ESTUDO E ESTIMATIVA DAS RECEITAS PARA O EXERCÍCIO DE 2015

LRF Art. 12 §3º

CÓDIGO	Fonte de Recurso	DESCRIÇÃO	PREVISAO 2015	PREVISAO 2016	PREVISAO 2017	PREVISAO 2018
1721.33.52.00.00	x	Bloco Atenção Básica	2.418.000,00	2.667.460,00	2.942.650,00	3.246.230,00
1721.33.52.01.00	14	Piso de Atenção Básica - PAB FIXO	600.000,00	661.900,00	730.190,00	805.530,00
1721.33.52.02.00	14	Programa Saúde da Família - PSF	818.000,00	902.390,00	995.490,00	1.098.200,00
1721.33.52.03.00	14	Programa de Agentes Comunitários da Saúde - PACS	531.000,00	585.790,00	646.230,00	712.900,00
1721.33.52.04.00	14	Programa Saúde Bucal	235.000,00	259.250,00	286.000,00	315.510,00
1721.33.52.05.00	14	Compensação de Especificidades Regionais	10.000,00	11.040,00	12.180,00	13.440,00
1721.33.52.06.00	14	Programa Saúde na Escola - PSE	44.000,00	48.540,00	53.550,00	59.080,00
1721.33.52.07.00	14	Programa de Melhoria do Acesso e da Qualidade - PMAQ	170.000,00	187.540,00	206.890,00	228.240,00
1721.33.52.12.00	14	Incentivos Pontuais para Serviços de Vigilância em Saúde- IPVS	10.000,00	11.040,00	12.180,00	13.440,00
1721.33.53.00.00	x	Bloco Gestão do SUS	340.000,00	375.080,00	413.780,00	456.470,00
1721.33.53.01.00	14	CAPS I -Centro de At. Psicossocial	340.000,00	375.080,00	413.780,00	456.470,00
1721.33.55.00.00	x	Bloco Vigilância em Saúde	1.092.000,00	1.204.660,00	1.328.940,00	1.466.050,00
1721.33.55.01.00	14	Piso Fixo de Vigilância e Promoção da Saúde - PFPVS	81.000,00	89.360,00	98.580,00	108.760,00
1721.33.55.02.00	14	Ações Estruturantes de Vigilância Sanitária	89.000,00	98.190,00	108.320,00	119.500,00
1721.33.55.13.00	14	Incentivo de Qualificação das Ações de Dengue	2.000,00	2.210,00	2.440,00	2.700,00
1721.34.00.00.00	x	Transferências de Recursos do Fundo Nacional de Assistência Social – FNAS	600.000,00	661.900,00	730.190,00	805.530,00
1721.34.51.00.00	x	Bloco Da Proteção Social Especial	130.000,00	143.420,00	158.220,00	174.550,00
1721.34.51.01.00	29	Piso Fixo de Média Complexidade	78.000,00	86.050,00	94.930,00	104.730,00
1721.34.51.06.00	29	Ações Estratégicas do Programa PETI	52.000,00	57.370,00	63.290,00	69.820,00
1721.34.52.00.00	x	Bloco Da Proteção Social Básica	308.000,00	339.780,00	374.840,00	413.520,00
1721.34.52.01.00	29	Piso Básico Variável - SCFV	198.000,00	218.430,00	240.970,00	265.830,00
1721.34.52.02.00	29	Piso Básico Fixo- CRAS	110.000,00	121.350,00	133.870,00	147.690,00
1721.34.53.00.00	x	Bloco Da Gestão Social	162.000,00	178.720,00	197.160,00	217.510,00
1721.34.53.01.00	29	Índice de Gestao Descentralizada do SUAS	25.000,00	27.580,00	30.430,00	33.570,00
1721.34.53.02.00	29	Índice de Gestão Descentralizada - IGDBF	137.000,00	151.140,00	166.740,00	183.950,00
1721.35.00.00.00	x	Transferências de Rec. do Fundo Nacional do Des. da Educação – FNDE	2.121.000,00	2.339.820,00	2.581.210,00	2.847.510,00
1721.35.01.00.00	4	Transf. do Salário-Educação	380.000,00	419.210,00	462.460,00	510.170,00
1721.35.02.00.00	15	Transf. Dir. do FNDE Programa Dinheiro Direto na Escola – PDDE	25.000,00	27.580,00	30.430,00	33.570,00
1721.35.03.00.00	15	Transf. Dir.do FNDE Prog. Nac. de Alimentação Escolar – PNAE	531.000,00	585.790,00	646.230,00	712.900,00
1721.35.04.00.00	15	Transf. Dir. do FNDE Prog. Nac. de Apoio ao Transporte do Escolar - PNATE	285.000,00	314.410,00	346.850,00	382.640,00
1721.35.99.00.00	15	Outras Transf. da Dir. do FNDE	900.000,00	992.850,00	1.095.280,00	1.208.280,00
1721.36.00.00.00	0	Transf. Fin. do ICMS - Desoneração - LC Nº 87/96	15.000,00	16.550,00	18.260,00	20.150,00
1721.99.00.00.00	x	Outras Transferencias da União	298.000,00	328.750,00	362.670,00	400.090,00
1721.99.01.00.00	0	Cota-Parte do Auxílio Financeiro aos Municípios- AFM	270.000,00	297.860,00	328.590,00	362.490,00



Estado da Bahia  
PREFEITURA MUNICIPAL DE PIRITIBA

ESTUDO E ESTIMATIVA DAS RECEITAS PARA O EXERCÍCIO DE 2015

LRF Art. 12 §3º

CODIGO	Fonte de Recurso	DESCRIÇÃO	PREVISAO 2015	PREVISAO 2016	PREVISAO 2017	PREVISAO 2018
1721.99.02.00.00	0	CEX/FEV - Auxílio Financeiro P/ Formento Exportação	28.000,00	30.890,00	34.080,00	37.600,00
1722.00.00.00.00	x	Transferências dos Estados	4.578.000,00	5.050.300,00	5.571.320,00	6.146.090,00
1722.01.00.00.00	x	Participação na Receita dos Estados	4.062.000,00	4.481.060,00	4.943.360,00	5.453.350,00
1722.01.01.00.00	0	Cota-Parte do ICMS	3.790.000,00	4.181.000,00	4.612.340,00	5.088.180,00
1722.01.02.00.00	0	Cota-Parte do IPVA	195.000,00	215.120,00	237.320,00	261.810,00
1722.01.04.00.00	0	Cota-Parte do IPI sobre Exportação	35.000,00	38.620,00	42.610,00	47.010,00
1722.01.13.00.00	16	Cota-Parte da Contribuição de Intervenção no Domínio Econômico -CIDE	42.000,00	46.340,00	51.130,00	56.410,00
1722.33.00.00.00	x	Transferência de Rec. do Estado para Prog. de Saúde - Repasse Fundo a Fundo	136.000,00	150.040,00	165.520,00	182.600,00
1722.33.51.01.00	14	Programa saúde da família - PSF - Estado	128.000,00	141.210,00	155.780,00	171.860,00
1722.33.51.02.00	14	Tratamento Fora do Domicílio	8.000,00	8.830,00	9.750,00	10.760,00
1722.99.51.00.00	x	Outras Transferências do Estado	213.000,00	234.980,00	259.230,00	285.980,00
1722.99.51.01.00	30	Fundo de Investimento Econômico e Social -FIES	54.000,00	59.580,00	65.730,00	72.520,00
1722.99.51.02.00	10	FCBA - Fundo de Cultura da Bahia	9.000,00	9.930,00	10.960,00	12.100,00
1722.99.51.03.00	15	Programa Estadual de Transporte Escolar - PETE	90.000,00	99.290,00	109.540,00	120.850,00
1722.99.51.04.00	15	TOPA - Todos Pela Alfabetização	60.000,00	66.190,00	73.020,00	80.560,00
1722.99.52.00.00	x	Transferências de Recursos do Fundo Estadual de Assistência Social - FEAS	167.000,00	184.230,00	203.240,00	224.210,00
1722.99.52.01.00	28	Piso Basico Fixo - Estado	19.000,00	20.970,00	23.140,00	25.530,00
1722.99.52.02.00	28	Programa de Benefícios Eventuais	10.000,00	11.040,00	12.180,00	13.440,00
1722.99.52.04.00	28	Piso Fixo de Média Complexidade - Estado	98.000,00	108.120,00	119.280,00	131.590,00
1722.99.52.05.00	28	Programa de Erradicação do Trabalho Infantil - PETI estado	10.000,00	11.040,00	12.180,00	13.440,00
1722.99.52.06.00	28	Piso Básico Variável II - Estado	20.000,00	22.070,00	24.350,00	26.870,00
1722.99.52.08.00	28	Piso de Alta Complexidade	10.000,00	11.040,00	12.180,00	13.440,00
1724.00.00.00.00	x	Transferências Multigovernamentais	11.802.000,00	13.019.560,00	14.362.730,00	15.844.470,00
1724.01.51.00.00	x	Transf. de Rec. do Fundo de Man. e Des. da Ed. Bás. e de Val. dos Prof. da Ed. - FUNDEB	8.202.000,00	9.048.170,00	9.981.630,00	11.011.390,00
1724.01.51.01.00	18	Transf.de Rec. do Fundo de Man. e Des. da Educ. Bás. e de Val. dos Prof. da Educ. - FUNDEB 60%	5.040.000,00	5.559.960,00	6.133.560,00	6.766.340,00
1724.01.51.02.00	19	Transf. de Rec. do Fundo de Man. e Des. da Educ. Bás. e de Val. dos Prof. da Educ. - FUNDEB 40%	3.162.000,00	3.488.210,00	3.848.080,00	4.245.070,00
1724.02.51.00.00	x	Transf. de Rec. da Comp. da União ao Fundo de Man. e Des. da Ed. Bás. e de Val. dos Prof. da Ed. - FUNDEB	3.600.000,00	3.971.400,00	4.381.120,00	4.833.100,00
1724.02.51.01.00	18	Transf. de Rec. da Comp. da União ao Fundo de Man. e Des. da Ed. Bás. e de Val. dos Prof. da Ed. - FUNDEB 60%	2.360.000,00	2.603.480,00	2.872.070,00	3.168.370,00
1724.02.51.02.00	19	Transf. de Rec. da Comp. da União ao Fundo de Man. e Des. da Ed. Bás. e de Val. dos Prof. da Ed. - FUNDEB 40%	1.240.000,00	1.367.930,00	1.509.060,00	1.664.750,00
1750.00.00.00.00	x	Transferências de Pessoas	5.000,00	5.520,00	6.090,00	6.720,00
1750.01.00.00.00	29	Transferências de Pessoas - Fundo da Infância e Juventude	5.000,00	5.520,00	6.090,00	6.720,00
1760.00.00.00.00	x	Transferências de Convênios	1.800.000,00	1.985.700,00	2.190.560,00	2.416.550,00

Página 5



Estado da Bahia  
PREFEITURA MUNICIPAL DE PIRITIBA

ESTUDO E ESTIMATIVA DAS RECEITAS PARA O EXERCÍCIO DE 2015

RF Art. 12 §3º

CÓDIGO	Fonte de Recurso	DESCRIÇÃO	PREVISAO 2015	PREVISAO 2016	PREVISAO 2017	PREVISAO 2018
1761.00.00.00.00	x	Transferências de Convênios da União e de Suas Entidades	1.800.000,00	1.985.700,00	2.190.560,00	2.416.550,00
1761.02.00.00.00	15	Transferências de Convênios da União Destinadas a Programas de Educação	1.800.000,00	1.985.700,00	2.190.560,00	2.416.550,00
1900.00.00.00.00	x	Outras Receitas Correntes	327.000,00	360.740,00	397.960,00	439.020,00
1910.00.00.00.00	x	Multas e Juros de Mora	55.000,00	60.680,00	66.950,00	73.860,00
1911.00.00.00.00	x	Multas e Juros de Mora dos Tributos	1.000,00	1.110,00	1.230,00	1.360,00
1911.38.00.00.00	0	Multas e Juros de Mora do Imposto sobre a Propriedade Predial e Territorial Urbana - IPTU	1.000,00	1.110,00	1.230,00	1.360,00
1911.99.00.00.00	x	Multas e Juros de Mora de Outros Tributos	1.000,00	1.110,00	1.230,00	1.360,00
1911.99.01.00.00	0	Multas e Juros de Mora de Outros Tributos	1.000,00	1.110,00	1.230,00	1.360,00
1913.00.00.00.00	x	Multa e Juros de Mora da Dívida Ativa dos Tributos	2.000,00	2.210,00	2.440,00	2.700,00
1913.11.00.00.00	0	Multas e Juros de Mora da Dívida Ativa do Imposto sobre a Propriedade Predial e Territorial Urbana - IPTU	1.000,00	1.110,00	1.230,00	1.360,00
1913.99.00.00.00	0	Multas e Juros de Mora da Dívida Ativa de Outros Tributos	1.000,00	1.110,00	1.230,00	1.360,00
1919.00.00.00.00	x	Multas de Outras Origens	51.000,00	56.270,00	62.080,00	68.490,00
1919.48.00.00.00	0	Multas Aplicadas pelos Tribunais de Contas	46.000,00	50.750,00	55.990,00	61.770,00
1919.99.00.00.00	0	Outras Multas	5.000,00	5.520,00	6.090,00	6.720,00
1920.00.00.00.00	x	Indenizações e Restituições	173.000,00	190.850,00	210.540,00	232.270,00
1921.00.00.00.00	x	Indenizações	1.000,00	1.110,00	1.230,00	1.360,00
1921.99.00.00.00	0	Outras Indenizações	1.000,00	1.110,00	1.230,00	1.360,00
1922.00.00.00.00	x	Restituições	172.000,00	189.750,00	209.330,00	230.930,00
1922.99.00.00.00	0	Outras Restituições	172.000,00	189.750,00	209.330,00	230.930,00
1930.00.00.00.00	x	Receita da Dívida Ativa	30.000,00	33.100,00	36.520,00	40.290,00
1931.00.00.00.00	x	Receita da Dívida Ativa Tributária	29.000,00	32.000,00	35.310,00	38.960,00
1931.11.00.00.00	0	Receita da Dívida Ativa do Imposto sobre a Propriedade Predial e Territorial Urbana - IPTU	27.000,00	29.790,00	32.870,00	36.270,00
1931.99.00.00.00	0	Receita da Dívida Ativa de Outros Tributos	2.000,00	2.210,00	2.440,00	2.700,00
1932.00.00.00.00	x	Receita da Dívida Ativa Não Tributária	1.000,00	1.110,00	1.230,00	1.360,00
1932.99.00.00.00	0	Receita da Dívida Ativa Não Tributária de Outras Receitas	1.000,00	1.110,00	1.230,00	1.360,00
1990.00.00.00.00	x	Receitas Diversas	69.000,00	76.120,00	83.980,00	92.650,00
1990.99.00.00.00	0	Outras Receitas	69.000,00	76.120,00	83.980,00	92.650,00



Estado da Bahia  
PREFEITURA MUNICIPAL DE PIRITIBA

ESTUDO E ESTIMATIVA DAS RECEITAS PARA O EXERCÍCIO DE 2015

LRF Art. 12 §3º

CÓDIGO	Fonte de Recurso	DESCRIÇÃO	PREVISAO 2015	PREVISAO 2016	PREVISAO 2017	PREVISAO 2018
2000.00.00.00.00	x	Receitas de Capital	5.023.000,00	5.541.200,00	6.112.870,00	6.743.510,00
2100.00.00.00.00	x	Operações de Crédito	900.000,00	992.850,00	1.095.280,00	1.208.280,00
2110.00.00.00.00	x	Operações de Crédito Internas	900.000,00	992.850,00	1.095.280,00	1.208.280,00
2114.00.00.00.00	x	Operações de Crédito Internas - Contratuais	900.000,00	992.850,00	1.095.280,00	1.208.280,00
2114.99.00.00.00	90	Outras Operações de Crédito Internas - Contratuais	900.000,00	992.850,00	1.095.280,00	1.208.280,00
2200.00.00.00.00	x	Alienação de Bens	60.000,00	66.190,00	73.020,00	80.560,00
2210.00.00.00.00	92	Alienação de Bens Móveis	30.000,00	33.100,00	36.520,00	40.290,00
2220.00.00.00.00	92	Alienação de Bens Imóveis	30.000,00	33.100,00	36.520,00	40.290,00
2400.00.00.00.00	x	Transferências de Capital	4.063.000,00	4.482.170,00	4.944.580,00	5.454.690,00
2420.00.00.00.00	x	Transferências Intergovernamentais	595.000,00	656.390,00	724.110,00	798.820,00
2421.00.00.00.00	x	Transferências da União	595.000,00	656.390,00	724.110,00	798.820,00
2421.01.00.00.00	23	Transferências de Recursos do Sistema Único de Saúde – SUS	165.000,00	182.930,00	200.810,00	221.530,00
2421.02.00.00.00	22	Transferências de Recursos Destinados a Programas de Educação	30.000,00	33.100,00	36.520,00	40.290,00
2421.99.00.00.00	24	Outras Transferências da União	400.000,00	441.270,00	486.800,00	537.030,00
2470.00.00.00.00	x	Transferências de Convênios	3.468.000,00	3.825.780,00	4.220.470,00	4.655.880,00
2471.00.00.00.00	x	Transferência de Convênios da União e de suas Entidades	3.468.000,00	3.825.780,00	4.220.470,00	4.655.880,00
2471.02.00.00.00	22	Transferências de Convênio da União destinadas a Programas de Educação	468.000,00	516.290,00	569.560,00	628.320,00
2471.99.00.00.00	24	Outras Transferências de Convênio da União	3.000.000,00	3.309.500,00	3.650.930,00	4.027.580,00
9100.00.00.00.00	x	Dedução da Receita	(4.209.000,00)	(4.643.230,00)	(5.122.260,00)	(5.650.710,00)
9170.00.00.00.00	x	Dedução da Receita Corrente	(4.209.000,00)	(4.643.230,00)	(5.122.260,00)	(5.650.710,00)
91720.00.00.00.00	x	Dedução das Receitas de Transferências	(4.209.000,00)	(4.643.230,00)	(5.122.260,00)	(5.650.710,00)
91721.01.00.00.00	x	Dedução de Receita para a Formação do FUNDEB - Transferência da União	(3.405.000,00)	(3.756.280,00)	(4.143.800,00)	(4.571.300,00)
91721.01.02.00.00	0	Dedução de Receita para a Formação do FUNDEB – FPM	(3.400.000,00)	(3.750.770,00)	(4.137.720,00)	(4.564.590,00)
91721.01.05.00.00	0	Dedução de Receita para a Formação do FUNDEB – ITR	(2.000,00)	(2.210,00)	(2.440,00)	(2.700,00)
91721.36.00.00.00	0	Dedução de Receita para a Formação do FUNDEB – ICMS Desoneração - L.C n° 87/96	(3.000,00)	(3.310,00)	(3.660,00)	(4.040,00)
91722.01.00.00.00	x	Dedução de Receita para a Formação do FUNDEB - Transferência dos Estados	(804.000,00)	(886.950,00)	(978.460,00)	(1.079.410,00)
91722.01.01.00.00	0	Dedução de Receita para a Formação do FUNDEB - ICMS	(758.000,00)	(836.200,00)	(922.470,00)	(1.017.640,00)
91722.01.02.00.00	0	Dedução de Receita para a Formação do FUNDEB - IPVA	(39.000,00)	(43.030,00)	(47.470,00)	(52.370,00)
91722.01.04.00.00	0	Dedução de Receita para a Formação do FUNDEB - IPI – Exportação	(7.000,00)	(7.730,00)	(8.530,00)	(9.420,00)
<b>TOTAL</b>			<b>45.697.000,00</b>	<b>50.411.350,00</b>	<b>55.612.060,00</b>	<b>61.349.310,00</b>

Ivan Silva Cedraz  
Prefeito Municipal

Página 1



Estado da Bahia  
PREFEITURA MUNICIPAL DE PIRITIBA

**ESTUDO E ESTIMATIVA DAS RECEITAS PARA O EXERCÍCIO DE 2015**

Resolução TCM nº 1268/08

<b>FONTE DE RECURSO</b>	<b>DESCRIÇÃO</b>	<b>VALOR</b>
00	Recursos Ordinários	<b>13.248.250,00</b>
01	Receitas de Impostos e Transferências de Impostos – Educação – 25%	<b>2.201.100,00</b>
02	Receitas de Impostos e Transferências de Impostos – Saúde – 15%	<b>3.323.650,00</b>
04	Contribuição ao Programa Ensino Fundamental – Salário Educação	<b>382.000,00</b>
10	FCBA - Fundo de Cultura do Estado da Bahia	<b>10.000,00</b>
14	Transferências de Recursos do Sistema Único de Saúde – SUS	<b>4.830.000,00</b>
15	Transferências de Recursos do Fundo Nac. de Desenv. da Educação – FNDE	<b>3.605.000,00</b>
16	Contribuição de Intervenção do Domínio Econômico – CIDE	<b>43.000,00</b>
18	Transferências FUNDEB 60%	<b>7.418.000,00</b>
19	Transferências FUNDEB 40%	<b>4.414.000,00</b>
22	Transferências de Convênios – Educação	<b>590.000,00</b>
23	Transferências de Convênios – Saúde	<b>167.000,00</b>
24	Transferências de Convênios – Outros	<b>3.405.000,00</b>
28	Fundo Estadual de Assistência Social - FEAS	<b>169.000,00</b>
29	Transferências de Recursos do Fundo Nac. de Assistência Social – FNAS	<b>624.000,00</b>
30	Transferências do Fundo de Investimento Econômico Social - FIES	<b>56.000,00</b>
42	Royalties/Fundo Especial do Petróleo/Compensação Financeira pela Exploração de Recursos Minerais	<b>251.000,00</b>
90	Operações de Crédito Internas	<b>900.000,00</b>
92	Alienação de Bens	<b>60.000,00</b>
<b>TOTAL</b>		<b>45.697.000,00</b>

\_\_\_\_\_  
**Ivan Silva Cedraz**  
Prefeito Municipal





**PREFEITURA MUNICIPAL DE PIRITIBA**

ALAMEDA SAMPAIO, 06  
CENTRO  
PIRITIBA - BA  
CNPJ: 13.795.786/0001-22

Orçamento 2015

**RECEITA E DESPESA POR FONTE DE RECURSO**

Valores expressos em R\$

Código	Nome	Receita	%	Despesa	%
0100000	Ordinária Livre	13.248.250,00	28,99 %	13.248.250,00	28,99 %
0101025	Rec. de Imp. e Transf. de Impostos - Educação 25%	2.201.100,00	4,82 %	2.201.100,00	4,82 %
0102015	Saúde 15%-	3.323.650,00	7,27 %	3.323.650,00	7,27 %
0104050	Salário Educação	382.000,00	0,84 %	382.000,00	0,84 %
0110310	FCBA - Fundo de Cultura do Estado da Bahia	10.000,00	0,02 %	10.000,00	0,02 %
0114074	Agentes Comunitários da Saúde - PACS	0,00	0,00 %	0,00	0,00 %
0114077	Bloco de Assistência Farmacêutica	8.000,00	0,02 %	8.000,00	0,02 %
0114078	Bloco de Atenção Básica	2.420.000,00	5,30 %	2.420.000,00	5,30 %
0114079	Bloco de Gestão do SUS	340.000,00	0,74 %	340.000,00	0,74 %
0114080	Bloco de Média e alta Complexidade	0,00	0,00 %	0,00	0,00 %
0114081	Bloco de vigilância em saúde	170.000,00	0,37 %	170.000,00	0,37 %
0114082	Bloco de Investimento	0,00	0,00 %	0,00	0,00 %
0114083	Transferência do estado para Saúde	960.000,00	2,10 %	960.000,00	2,10 %
0114088	Demais Recursos do SUS	920.000,00	2,01 %	920.000,00	2,01 %
0114530	Convênio - união - saúde	0,00	0,00 %	0,00	0,00 %
0114540	Convênio - Estado - Saúde	0,00	0,00 %	0,00	0,00 %
0114806	Remuneração de Dep. Banc. - SAÚDE SUS	12.000,00	0,03 %	12.000,00	0,03 %
0115103	Programa Dinheiro Direto na Escola - PDDE	25.000,00	0,05 %	25.000,00	0,05 %
0115104	PNAE - Alimentação Escolar	531.000,00	1,16 %	531.000,00	1,16 %
0115105	Transf. do FNDE - PNATE	285.000,00	0,62 %	285.000,00	0,62 %
0115108	TOPA - Todos pela Alfabetização	60.000,00	0,13 %	60.000,00	0,13 %
0115149	Outras Transferências do FNDE	900.000,00	1,97 %	900.000,00	1,97 %
0115510	Convênio União Educação - Fundo a Fundo	1.800.000,00	3,94 %	1.800.000,00	3,94 %
0115520	Convênio Estado Educação	0,00	0,00 %	0,00	0,00 %
0115807	Remuneração de Dep. Banc. -Educação FNDE	4.000,00	0,01 %	4.000,00	0,01 %
0116320	Contribuição de Interv. no Domínio Econ. - CIDE	43.000,00	0,09 %	43.000,00	0,09 %
0118060	FUNDEB 60%	7.418.000,00	16,23 %	7.418.000,00	16,23 %
0119040	FUNDEB 40%	4.414.000,00	9,66 %	4.414.000,00	9,66 %
0122510	Convênio União Educação	500.000,00	1,09 %	500.000,00	1,09 %
0122520	Convênio Estado Educação	0,00	0,00 %	0,00	0,00 %
0122521	Convênio - PETE	90.000,00	0,20 %	90.000,00	0,20 %
0122813	Remuneração de Dep. Banc. Educação	0,00	0,00 %	0,00	0,00 %
0123530	Transf. Conv. da União para o Sist. Único Saúde	165.000,00	0,36 %	165.000,00	0,36 %
0123540	Convênio - Estado - Saúde	0,00	0,00 %	0,00	0,00 %
0123814	Remuneração de Dep. Banc. Saúde-Convênio	2.000,00	0,00 %	2.000,00	0,00 %
0124580	Outras Transferências de Convênios da União	3.400.000,00	7,44 %	3.400.000,00	7,44 %
0124620	Outras Transferências de Convênio do Estado	0,00	0,00 %	0,00	0,00 %
0124815	Remuneração de Dep. Banc. - Convênios	5.000,00	0,01 %	5.000,00	0,01 %
0128200	Transferências do FEAS	169.000,00	0,37 %	169.000,00	0,37 %
0128816	Remuneração Dep. Banc. - FEAS	0,00	0,00 %	0,00	0,00 %
0129250	Bloco de Proteção Social Especial	130.000,00	0,28 %	130.000,00	0,28 %
0129251	Bloco de Proteção Social Básica	308.000,00	0,67 %	308.000,00	0,67 %
0129252	Bloco de Gestão Social	162.000,00	0,35 %	162.000,00	0,35 %
0129254	Transferência de pessoas	5.000,00	0,01 %	5.000,00	0,01 %
0129298	Outras Transferências do FNAS	0,00	0,00 %	0,00	0,00 %
0129817	Remuneração de Depósito Bancário - FNAS	19.000,00	0,04 %	19.000,00	0,04 %
0130360	Transferência do FIES	56.000,00	0,12 %	56.000,00	0,12 %
0142370	Royalties/FEP/Fundo Especial	251.000,00	0,55 %	251.000,00	0,55 %



**PREFEITURA MUNICIPAL DE PIRITIBA**

ALAMEDA SAMPAIO, 06

CENTRO

PIRITIBA - BA

CNPJ: 13.795.786/0001-22

**Orçamento 2015**

**RECEITA E DESPESA POR FONTE DE RECURSO**

Valores expressos em R\$

<b>Codigo</b>	<b>Nome</b>	<b>Receita</b>	<b>%</b>	<b>Despesa</b>	<b>%</b>
0190410	Operação de Crédito Interna	900.000,00	1,97 %	900.000,00	1,97 %
0192430	Alienação de Bens	60.000,00	0,13 %	60.000,00	0,13 %
0200000	Rec. de Impostos e Transf. de Impostos - Saúde 15%	0,00	0,00 %	0,00	0,00 %
0400000	Recursos do Salário-Educação - QSE	0,00	0,00 %	0,00	0,00 %
1400000	Transf. de Recursos do SUS	0,00	0,00 %	0,00	0,00 %
1500000	Transf. de Recursos do FNDE	0,00	0,00 %	0,00	0,00 %
1600000	Recursos da CIDE	0,00	0,00 %	0,00	0,00 %
1800000	Transf. do FUNDEB 60%	0,00	0,00 %	0,00	0,00 %
1900000	Recursos do FUNDEB 40%	0,00	0,00 %	0,00	0,00 %
2200000	Transf. de Convênio - Educação	0,00	0,00 %	0,00	0,00 %
2300000	Transf. de Convênio - Saúde	0,00	0,00 %	0,00	0,00 %
2400000	Transf. de Convênios - Outros	0,00	0,00 %	0,00	0,00 %
2900000	Transferências de Recursos do FNAS	0,00	0,00 %	0,00	0,00 %
3000000	Recursos do FIES	0,00	0,00 %	0,00	0,00 %
4200000	Royalties/Fundo Especial - FEP	0,00	0,00 %	0,00	0,00 %
8000000	Transferências de Impostos - Federal - FPM	0,00	0,00 %	0,00	0,00 %
8100000	Transferências de Impostos - Federal - ITR	0,00	0,00 %	0,00	0,00 %
8200000	Transferências de Impostos - Federal - ICMS Export	0,00	0,00 %	0,00	0,00 %
8300000	Transferências de Impostos - Estadual - IPI	0,00	0,00 %	0,00	0,00 %
8400000	Transferências de Impostos - Estadual - ICMS	0,00	0,00 %	0,00	0,00 %
8500000	Transferências de Impostos - Estadual - IPVA	0,00	0,00 %	0,00	0,00 %
8600000	Receitas de Impostos - Municipais	0,00	0,00 %	0,00	0,00 %
9000000	Operações de Crédito Internas	0,00	0,00 %	0,00	0,00 %
9200000	Alienação de Bens	0,00	0,00 %	0,00	0,00 %
9900000	Recursos de Terceiros	0,00	0,00 %	0,00	0,00 %
<b>Totais</b>		<b>45.697.000,00</b>	<b>100,00 %</b>	<b>45.697.000,00</b>	<b>100,00 %</b>



**PREFEITURA MUNICIPAL DE PIRITIBA**

ALAMEDA SAMPAIO, 06  
CENTRO  
PIRITIBA - BA  
CNPJ: 13.795.786/0001-22

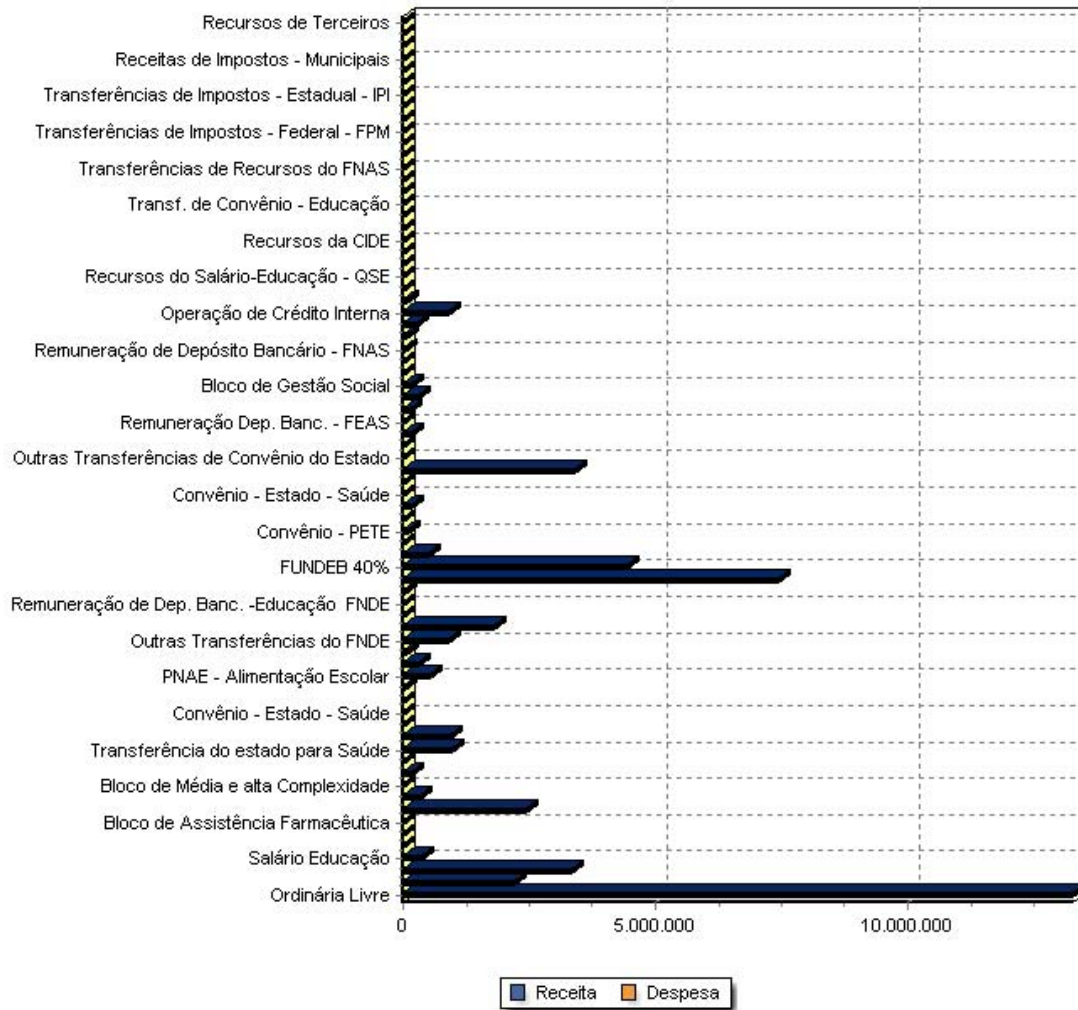
Orçamento 2015

**RECEITA E DESPESA POR FONTE DE RECURSO**

Valores expressos em R\$

Codigo Nome Receita % Despesa %

Despesa e Receita por Fonte de Recurso





**PREFEITURA MUNICIPAL DE PIRITIBA**

ALAMEDA SAMPAIO, 06  
CENTRO  
PIRITIBA - BA  
CNPJ: 13795786000122

Lei Orçamentária Anual de 2015  
**RESUMO POR PROJETO / ATIVIDADE**

<b>Código</b>	<b>Especificação</b>	<b>Tipo</b>	<b>Total Fixado R\$ (1,00)</b>
1001	Modernização Da Casa Legislativa	P	50.000,00
1003	Aquisição de Equipamentos para Unidades Escolares	P	360.000,00
1009	Construção de Unidades Escolares	P	1.500.000,00
1015	Construção e Implantação de Biblioteca nas Escolas	P	31.000,00
1031	Construção de Casas Populares	P	25.000,00
1041	Pavimentação de Ruas	P	630.000,00
1042	Construção de Rede de Esgoto e Unidade de Tratamento	P	15.000,00
1043	Construção de Biblioteca Municipal	P	5.000,00
1045	Ampliação do Cemitério	P	5.000,00
1046	Implantação de Torre de Celular	P	210.000,00
1047	Construção de Aterro Sanitário	P	305.000,00
1049	Construção de Praça	P	700.000,00
1050	Aquisição de Máquinas pesadas para os Serviços Públicos	P	1.000.000,00
1052	Restauração do Córrego	P	10.000,00
1054	Ampliação do Sistema de Abastecimento de Água	P	50.000,00
1058	Implantação de Parque Infantil	P	10.000,00
1060	Recuperação do Mercado Municipal	P	510.000,00
1076	Aquisição de Terrenos para Agricultura	P	200.000,00
1077	Construção de Pequenas Barragens	P	5.000,00
1081	Aquisição de Equipamentos e Implementos Agrícolas	P	10.000,00
1083	Apoio e Incentivo à Cadeia produtiva do Leite	P	6.000,00
1095	Construção de Quadra Poliesportiva	P	205.000,00
1098	Conservação, Reforma e Reparos de Unidades Escolares	P	417.000,00
1101	Aquisição de Equipamentos para Unidades de Saúde	P	20.000,00
1102	Construção de Unidade de Saúde da Família	P	770.000,00
1107	Aquisição de Ambulância	P	25.000,00
1112	Melhorias Sanitárias Domiciliares	A	100.000,00
1113	Construção de Creches	P	500.000,00
1114	Construção de Quadras Poliesportiva Escolar	P	400.000,00
1115	Construção de Unidades Habitacionais	P	200.000,00
1116	Reforma do Estádio Municipal	P	100.000,00
1117	Implantação do Centro Cultural	P	100.000,00
1118	Reurbanização de Praças	P	100.000,00
1119	Construção de CAPS	P	150.000,00
1121	Reforma, Ampliação e Conservação de Unidade de Saúde	P	80.000,00
1122	Construção do CRAS	P	10.000,00
1123	Construção do CREAS	P	290.000,00
1124	Aquisição de Veículos	P	300.000,00
2001	Gestão das Atividades Do Poder Legislativo	A	1.484.000,00
2003	Gestão do Gabinete do Prefeito	A	657.000,00
2004	Gestão da Secretaria de Planejamento e Finanças	A	1.866.000,00
2005	Manutenção do Controle Interno	A	91.000,00
2006	Manutenção do Departamento de Finanças	A	935.000,00
2008	Administração da Dívida Pública Municipal	A	553.000,00
2010	Gestão das Atividades da Secretaria de Educação	A	287.100,00
2011	Gestão das Obrigações Tributárias e Contributivas	A	460.600,00
2013	Manutenção do Programa do Ensino Médio	A	13.000,00
2014	Manutenção do Programa do Ensino Superior	A	15.000,00
2015	Manutenção do Programa da Merenda Escolar	A	592.000,00
2021	Gestão dos Recursos do FUNDEB 60%	A	7.418.000,00
2022	Gestão dos Recursos do FUNDEB 40%	A	4.334.000,00
2025	Manutenção do Centro Digital de Cidadania - CDC	A	14.000,00
2026	Gestão do Programa Dinheiro na Escola - PDDE	A	25.000,00
2027	Gestão do Programa de Transporte Escolar	A	375.000,00
2028	Gestão do Programa Salário Educação - QSE	A	382.000,00
2037	Manutenção Das Atividades da Ouvidoria Geral	A	31.000,00
2038	Manutenção Das Atividades da Procuradoria Geral	A	85.000,00
2039	Gestão dos Recursos do MDE	P	1.771.000,00
2041	Manutenção dos Benefícios Eventuais	A	55.000,00



**PREFEITURA MUNICIPAL DE PIRITIBA**

ALAMEDA SAMPAIO, 06  
CENTRO  
PIRITIBA - BA  
CNPJ: 13795786000122

Lei Orçamentária Anual de 2015

**RESUMO POR PROJETO / ATIVIDADE**

<b>Código</b>	<b>Especificação</b>	<b>Tipo</b>	<b>Total Fixado R\$ (1,00)</b>
2043	Operacionalização do COPCHAD	P	22.000,00
2044	Gestão das Ações do Fundo Municipal de Assistência Social	A	677.000,00
2046	Construção e Manutenção de Aguadas	A	50.000,00
2048	Apoio e Incentivo as praticas Agrícolas	A	17.000,00
2049	Gestão da Casa dos Conselhos	A	12.000,00
2050	Manutenção da Secretaria de Assistência Social	A	110.000,00
2051	Manutenção da Proteção Social Básica	A	35.000,00
2052	Manutenção da Proteção Social Especial	A	36.000,00
2054	Manutenção do Conselho da Criança e do Adolescente	A	105.000,00
2055	Apoio ao Programa de Melhoria Habitacional	A	15.000,00
2057	Manutenção da Proteção Social Básica	A	402.000,00
2058	Manutenção da Proteção Social Especial Média Complexidade	A	185.000,00
2061	Aprimoramento de gestão do SUAS	A	30.000,00
2064	Gestão Dos Programas de Transferências de Renda - IGDBF	A	132.000,00
2066	Manutenção da Proteção Social Especial Alta Complexidade	P	10.000,00
2067	Gestão da Secretaria de Infraestrutura	A	366.400,00
2068	Manutenção dos Serviços Públicos	A	1.257.000,00
2069	Manutenção da Limpeza Pública	A	1.286.000,00
2070	Manutenção dos Sistemas de Abastecimento de Água	A	289.000,00
2071	Manutenção da Iluminação Pública	A	285.000,00
2075	Gestão das Ações da Divisão de Transportes	A	218.000,00
2076	Manutenção da Malha Rodoviária	A	91.000,00
2080	Gestão da Secretaria de Desenvolvimento e Agricultura	A	432.250,00
2082	Apoio ao Programa de Melhoria do Rebanho	A	20.000,00
2085	Gestão da Secretaria Esportes, Cultura e Lazer	A	298.000,00
2086	Apoio ao Esporte Amador	A	59.000,00
2087	Apoio à Liga Desportiva Piritibana	A	32.000,00
2088	Apoio às Festas Populares	A	600.000,00
2090	Gestão das Atividades da Sec. de Infância e Juventude - SEMIN	A	149.000,00
2091	Revitalização do Horto	A	10.000,00
2092	Apoio ao Sindicato Rural	A	14.000,00
2093	Reforma de Clubes	A	20.000,00
2094	Manutenção das Ações do PMAQ	P	170.000,00
2095	Gestão e Manutenção do SAC	P	5.000,00
2099	Gestão do Fundo de Saúde	A	474.000,00
4001	Manutenção do Bloco Atenção Básica - PAB	A	1.221.000,00
4015	Gestão do Programa de Agentes Comunitários de Saúde	A	656.000,00
4016	Gestão do Programa de Saúde da Família	A	1.363.650,00
4017	Gestão do Programa de Saúde Bucal	A	322.000,00
4019	Gestão do Hospital Municipal	A	2.071.000,00
4020	Apoio ao Programa de Assist. Farmaceutica	A	101.000,00
4021	Manutenção do Bloco de Vigilância em Saúde	A	325.000,00
4024	Apoio ao Programa Saúde na Escola	A	44.000,00
4027	Gestão do Centro de Atendimento Psicossocial	A	340.000,00
4029	Gestão do Programa de Comp. Especificidades Regionais	A	10.000,00
4030	Gestão e Proteção do Meio Ambiente	A	25.000,00
9999	Reserva de Contingência	A	457.000,00
<b>Total R\$:</b>			<b>45.697.000,00</b>